

# **Encuesta sobre posición competitiva actual del sector agroalimentario de la Comunidad Valenciana y retos de futuro**

**Síntesis de Resultados**

**Valencia, Abril de 2015**



# **Encuesta sobre posición competitiva actual del sector agroalimentario de la Comunidad Valenciana y retos de futuro**

**Síntesis de Resultados**

**Dossier Metodología<sup>1</sup>**

---

<sup>1</sup> Nota respecto a la numeración de las preguntas: a lo largo del documento se han identificado las preguntas con la letra "P" seguida de un número (ejemplo: P.15). Este número es un código interno ideado para facilitar la referenciación y cita de cada pregunta.



## METODOLOGÍA

Respuestas por bloque .....	1
Características .....	2
P.1 Señale hasta 3 sub-sectores en los que tiene conocimientos o desarrolla su actividad en el sector agroalimentario .....	2
P.2 Señale la localización principal de su actividad, o el ámbito de representación de su organización ...	3
P.3 Por sus conocimientos previos, o pertenencia a una organización, considera que su opinión puede ser representativa de los intereses de alguno de los siguientes grupos.....	3
Respuestas por Grupos.....	4
Por sector.....	4
Por perfil de encuestado .....	4
Respuestas por bloques según grupos .....	1



## METODOLOGÍA

### Respuestas por bloque<sup>1</sup>

BLOQUE	Nº RESPUESTAS	Nº DE PREGUNTAS <sup>2</sup>
Características	646	3
General	646	9
Pesca	16	8
Recursos Hídricos	107	10
Sanidad Vegetal y Animal	119	9
Producción Animal	23	10
Estructuras Agrarias	135	7
Producción Agrícola y Forestal	204	8
Cadena Agroalimentaria y Seguridad Alimentaria	154	12

<sup>1</sup> Nota respecto a la numeración de las preguntas: a lo largo del documento se han identificado las preguntas con la letra “P” seguida de un número (ejemplo: P.15). Este número es un código interno utilizado para facilitar la referenciación y cita de cada pregunta.

<sup>2</sup> Se han excluido del cómputo las preguntas donde el encuestado puede introducir texto para plasmar su opinión libremente. También se han excluido las preguntas destinadas a conducir al encuestado a lo largo del cuestionario online preguntando qué bloques adicionales deseaba contestar.

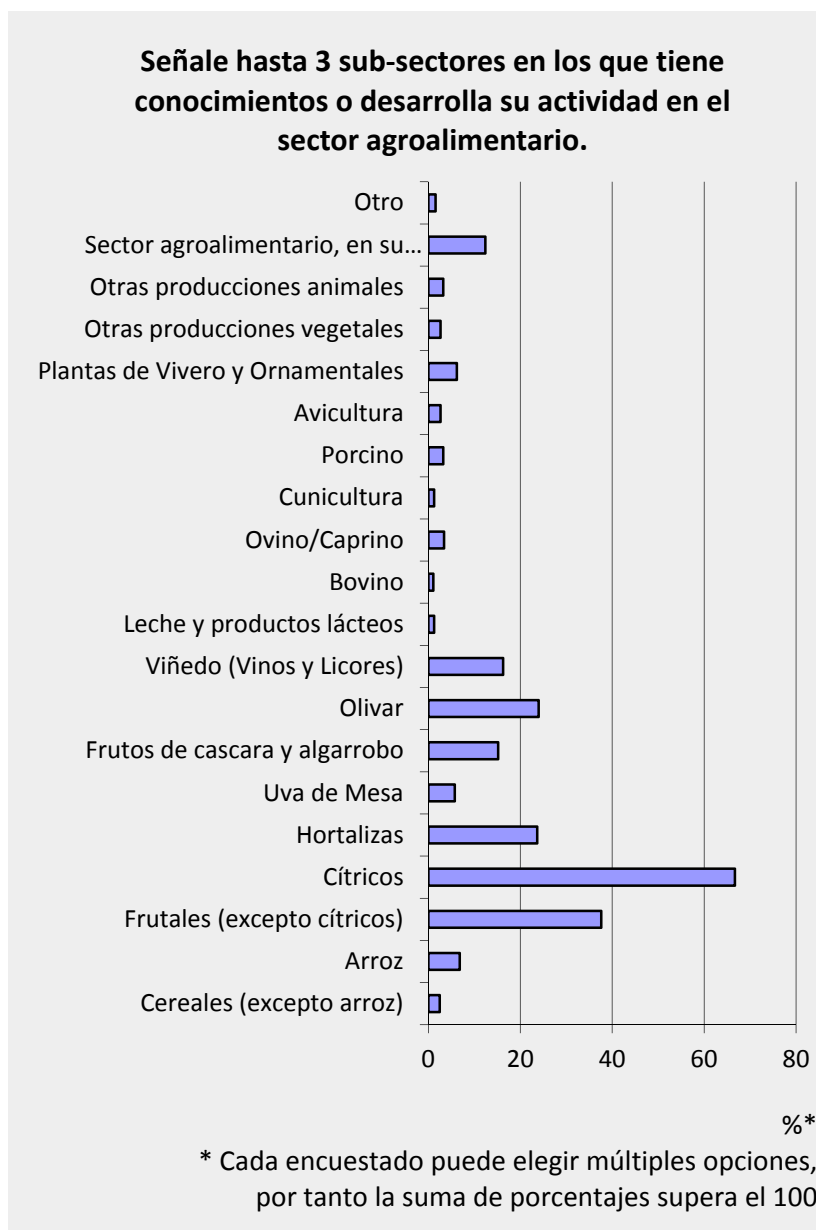
## Características

### P.1 Señale hasta 3 sub-sectores en los que tiene conocimientos o desarrolla su actividad en el sector agroalimentario

Señale hasta 3 sub-sectores en los que tiene conocimientos o desarrolla su actividad en el sector agroalimentario.	N	%*
Cereales (excepto arroz)	16	2,48
Arroz	44	6,81
Frutales (excepto cítricos)	243	37,62
Cítricos	431	66,72
Hortalizas	153	23,68
Uva de Mesa	37	5,73
Frutos de cascara y algarrobo	98	15,17
Olivar	155	23,99
Viñedo (Vinos y Licores)	105	16,25
Leche y productos lácteos	8	1,24
Bovino	7	1,08
Ovino/Caprino	22	3,41
Cunicultura	8	1,24
Porcino	21	3,25
Avicultura	17	2,63
Plantas de Vivero y Ornamentales	40	6,19
Otras producciones vegetales	17	2,63
Otras producciones animales	21	3,25
Sector agroalimentario, en su conjunto	80	12,38
Otro	10	1,55

**Respondientes: 646**

\* Cada encuestado puede elegir múltiples opciones, por tanto la suma de porcentajes supera el 100%.



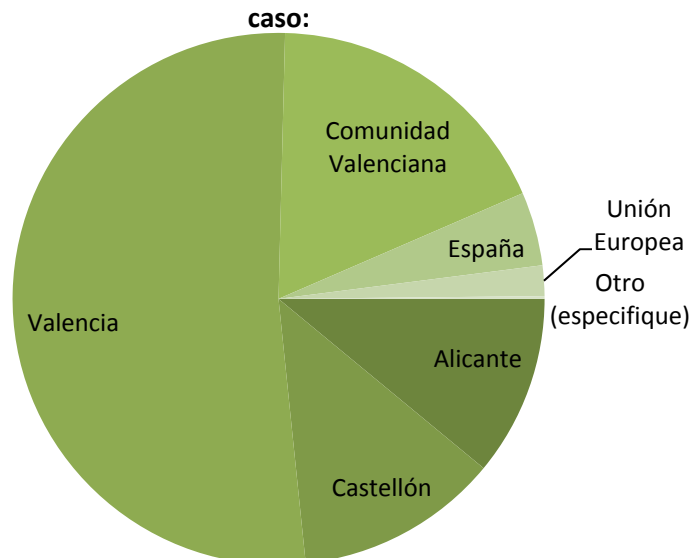


### P.2 Señale la localización principal de su actividad, o el ámbito de representación de su organización

Señale la localización principal de su actividad, o el ámbito de representación de su organización, en su caso:

	Nº	%
Alicante	71	10,99
Castellón	80	12,38
Valencia	336	52,01
Comunidad Valenciana	117	18,11
España	29	4,49
Unión Europea	12	1,86
Otro (especifique)	1	0,15
<b>Respondientes: 646</b>		<b>100%</b>

Señale la localización principal de su actividad, o el ámbito de representación de su organización, en su caso:



### P.3 Por sus conocimientos previos, o pertenencia a una organización, considera que su opinión puede ser representativa de los intereses de alguno de los siguientes grupos

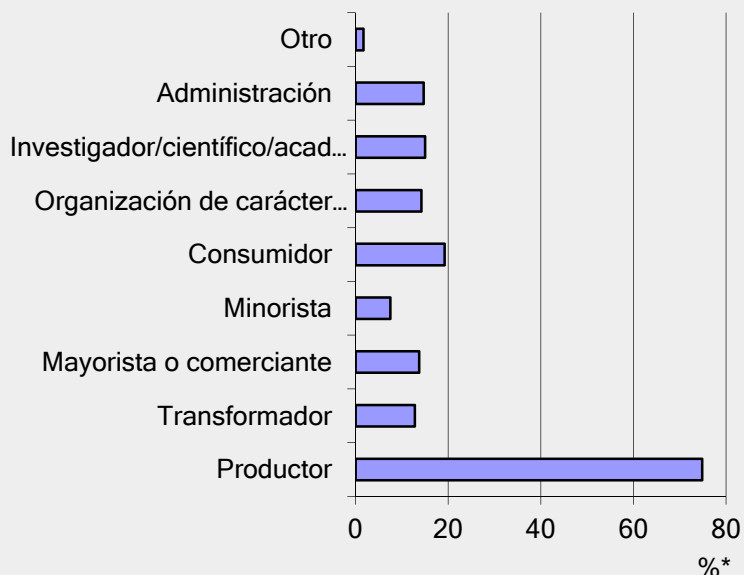
Por sus conocimientos previos, o pertenencia a una organización, considera que su opinión puede ser representativa de los intereses de alguno de los siguientes grupos:

	N	%*
Productor	479	74,84
Transformador	82	12,81
Mayorista o comerciante	88	13,75
Minorista	48	7,50
Consumidor	123	19,22
Organización de carácter profesional sectorial	91	14,22
Investigador/científico/académico	96	15,00
Administración	94	14,69
Otro	11	1,72

**Respondientes: 646**

\* Cada encuestado puede elegir múltiples opciones, por tanto la suma de porcentajes supera el 100%.

Por sus conocimientos previos, o pertenencia a una organización, considera que su opinión puede ser representativa de los intereses de alguno de los siguientes grupos:



\* Cada encuestado puede elegir múltiples opciones, por tanto la suma de porcentajes supera el 100%

## Respuestas por Grupos

### Por sector

- 1- **Secano:** Cereales, Frutos de cascara y algarrobo, Olivar, Viñedo (Vinos y Licores).
- 2- **Regadío:** Arroz, Frutales (excepto cítricos), Cítricos, Hortalizas, Uva de mesa.
- 3- **Producción animal:** Leche y productos lácteos, Bovino, Ovino/Caprino, Cunicultura, Porcino, Avicultura, Otras producciones animales.
- 4- **Otras:** Plantas de Vivero y Ornamentales, Otras producciones vegetales, Sector agroalimentario (en su conjunto), Otros.

	1 Secano	2 Regadío	3 Prod. Animal	4 Otro
<b>Nº</b>	242	505	61	130
<b>%</b>	37,43	78,17	9,44	20,12
<b>Respuestas 646</b>				

Nota: Las categorías definidas por los grupos no son excluyentes por lo que la suma total puede exceder el 100%

### Por perfil de encuestado

- 1- **Productor:** Productor.
- 2- **Mayorista o comerciante / Transformadores / Minorista:** Transformador, Mayorista o comerciante, Minorista.
- 3- **Académico / Administración:** Investigador/científico/académico, Administración.
- 4- **Consumidor:** Consumidor.
- 5- **Organización sectorial / Otros:** Organización de carácter profesional sectorial, Otro

	1 Productor	2 Mayor/Transf/Minor	3 Acad/Adm	4 Consumidor	5 Otro
<b>Nº</b>	479	172	164	123	102
<b>%</b>	74,15	26,63	25,39	19,04	15,79
<b>Respuestas 646</b>					

Nota: Las categorías definidas por los grupos no son excluyentes por lo que la suma total puede exceder el 100%

## Respuestas por bloques según grupos

	Pesca		Recursos Hídricos		Sanidad Vegetal y Animal		Producción Animal		Estructuras Agrarias		Producción Agrícola y Forestal		Cadena Agroalimentaria y Seguridad Alimentaria	
	N	%	N	%	N	%	N	%	N	%	N	%	N	%
1 Secano	3	18,75	41	38,32	52	43,70	6	26,09	52	38,52	85	41,67	52	33,77
2 Regadío	1	6,25	93	86,92	97	81,51	4	17,39	101	74,81	167	81,86	120	77,92
3 Prod. Animal	10	62,50	3	2,80	11	9,24	19	82,61	9	6,67	8	3,92	14	9,09
4 Otro	5	31,25	24	22,43	33	27,73	7	30,43	27	20,00	52	25,49	39	25,32
1 Productor	8	50,00	81	75,70	87	73,11	13	56,52	106	78,52	163	79,90	117	75,97
2 May/Transf/Min/	6	37,50	25	23,36	33	27,73	7	30,43	31	22,96	46	22,55	61	39,61
3 Acad/Adm	3	18,75	34	31,78	46	38,66	10	43,48	37	27,41	66	32,35	42	27,27
4 Consumidor	3	18,75	23	21,50	23	19,33	2	8,70	28	20,74	44	21,57	32	20,78
5 Org.Sectoriales y Otros	4	25,00	21	19,63	26	21,85	8	34,78	28	20,74	36	17,65	38	24,68

Nota: Las categorías definidas por los grupos no son excluyentes por lo que la suma total puede exceder el 100%