

Cuentas anuales de la Agencia Valenciana de Fomento y Garantía Agraria. Ejercicio 2016

INDICE

	PAG.		PAG.
Presentación	2	5.4 Información sobre la ejecución del gasto público	51
1. Introducción		5.4.1 Modificaciones de crédito	51
1.1. Bases de presentación de las cuentas anuales	3	5.4.2. Remanentes de crédito	52
1.2. Principios aplicados en la liquidación presupuestaria	5	5.4.3. Ejecución proyectos de inversión	53
2. Balance	11	5.4.4 Contratación administrativa	55
3. Cuenta del resultado económico-patrimonial	12	5.4.5 Transferencias y subvenciones concedidas	56
4. Estado de liquidación del presupuesto.	13	5.4.6 Convenios	62
4.1 Liquidación presupuesto de gastos	13	5.4.7 Personal	64
4.2 Liquidación presupuesto de ingresos	15	5.4.8 Obligaciones de Presupuestos Cerrados	65
4.3 Resultado presupuestario	17	5.4.9 Compromisos de gasto con cargo presup. ejercicios posteriores	66
5. Memoria	18	5.5 Información sobre la ejecución del ingreso público	67
5.1. La AVFGA. Organización	18	5.5.1 Proceso de gestión	67
5.2. Estado operativo	37	5.5.2 Transferencias y subvenciones recibidas	76
5.3. Información de carácter financiero.	38	5.5.3 Derechos a cobrar de presupuestos cerrados	77
5.3.1. Cuadro de financiación	38	5.5.4 Situación administrativa de los expedientes de reintegro	85
5.3.2. Remanente de tesorería	40	5.6 Información sobre el inmovilizado no financiero	90
5.3.3. Tesorería	41	5.7 Operaciones no presupuestarias	92
5.3.4. Conciliación del resultado económico-patrimonial y saldo presupuestario	42	5.8 Operaciones por administración de recursos de otros entes	94
5.3.5. Expedientes de Corresponsabilidad Financiera	47		

Cuentas anuales de la Agencia Valenciana de Fomento y Garantía Agraria. Ejercicio 2016

PRESENTACIÓN

DILIGENCIA:

Para hacer constar que todas las operaciones registradas en la aplicación contable CPR de la Agencia Valenciana de Fomento y Garantía Agraria hasta el fin del ejercicio 2016, han sido fielmente reflejadas en las cuentas anuales correspondientes a dicho ejercicio, las cuales han quedado debidamente formuladas de conformidad con lo previsto en la Orden de 16 de julio de 2001, de la Consellería de Economía, Hacienda y Empleo, por la que se aprueba el Plan General de Contabilidad Pública de la Generalitat Valenciana, así como por el Decreto 123/2006 de 8 de septiembre, del Consell, por el que aprueba el Estatuto de la Agencia Valenciana de Fomento y Garantía Agraria. El contenido de las cuentas anuales es el siguiente: balance, cuenta del resultado económico patrimonial, estado de liquidación del presupuesto y memoria.

Valencia, 31 de marzo de 2017



y Garantía Agraria

omento

1. INTRODUCCIÓN

1.1. BASES DE PRESENTACIÓN DE LAS CUENTAS ANUALES

Las Cuentas Anuales del ejercicio 2016 que presentamos se han elaborado siguiendo las Reglas y Principios Contables contenidos en la *Orden de 16 de julio de 2001, de la Conselleria de Economía, Hacienda y Empleo, por la que se aprueba el Plan General de Contabilidad Pública de la Generalitat Valenciana*, cuya finalidad es que dichas cuentas formuladas con claridad, expresen la imagen fiel del patrimonio, de la situación financiera, de la ejecución del Presupuesto y de los resultados de la entidad.

Entre dichos principios podemos destacar:

- *Principio de entidad contable*: pues la AVFGA se constituye como entidad con presupuesto propio y “personalidad jurídica plena e independiente”.

- *Principio de gestión continuada*: presuponemos que continuará la actividad por tiempo indefinido.

- *Principio de uniformidad*: de acuerdo con la naturaleza jurídica del ente, hemos adoptado criterios y principios a mantener uniformemente en el tiempo, salvo que se alteraran los supuestos que han motivado dicha elección de criterios y que se comentarán puntualmente, en su caso, a lo largo de esta Memoria.

- *Principio de importancia relativa*: puesto que podría ser admisible la no aplicación estricta de algún principio si la variación en términos cuantitativos no altera significativamente la imagen fiel de la situación económico-patrimonial y de los resultados del ente.

- *Principio de registro*: todos los hechos contables son registrados en orden cronológico.

1. INTRODUCCIÓN

1.1. BASES DE PRESENTACIÓN DE LAS CUENTAS ANUALES

- *Principio de prudencia*: contabilizando sólo los ingresos efectivamente realizados o reconocidos a la fecha de cierre del ejercicio y por el lado de los gastos, además de aquellos realmente acontecidos, aquellos otros que predeciblemente se puedan producir, y que si bien no tendrán, estos últimos, incidencia presupuestaria, sí que repercutirán en el resultado económico-patrimonial.

- *Principio de devengo*: contabilizando gastos e ingresos cuando se dicten los correspondientes actos administrativos, no en el momento en que se produce la corriente monetaria.

- *Principio de imputación de la transacción*: la imputación de los hechos contables se ha efectuado a activos, pasivos, gastos o ingresos de acuerdo con lo establecido en el Plan General de Contabilidad Pública.

- *Principio del precio de adquisición*: como norma general.

- *Principio de correlación de ingresos y gastos*: poniendo de manifiesto la relación entre gastos e ingresos y reflejando en el resultado económico patrimonial la diferencia entre aquellos.

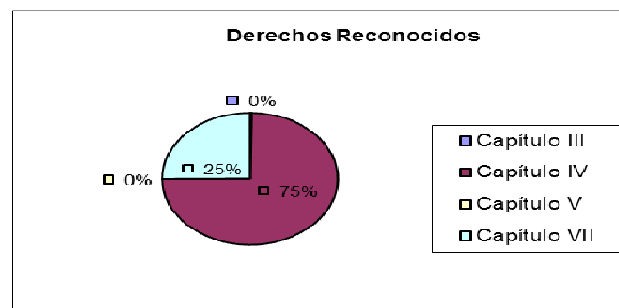
- *Principio de no compensación*: sin compensarse las partidas de activo y pasivo ni las de gastos e ingresos, valorándose separadamente los elementos integrantes de las distintas partidas de activo y del pasivo.

1. INTRODUCCIÓN

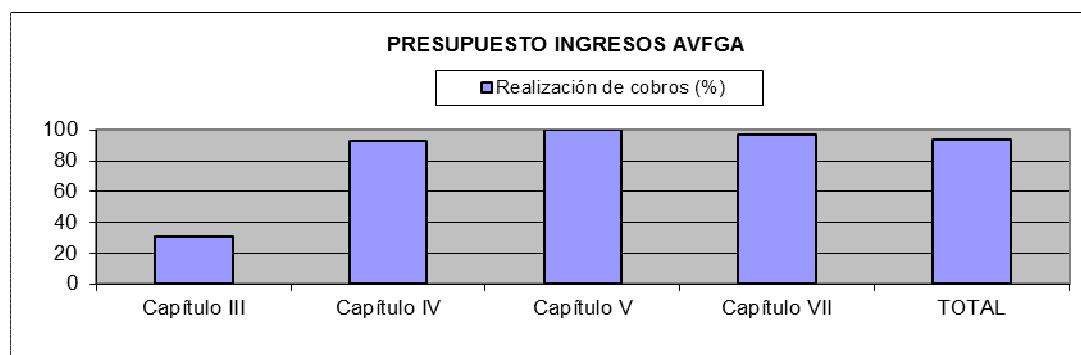
1.2. PRINCIPIOS APLICADOS EN LA LIQUIDACIÓN PRESUPUESTARIA

1.3.1.- Derechos

El total de derechos reconocidos asciende a 214.605.532,08 euros y su distribución por cada capítulo de ingresos respecto del total es el siguiente:



En el siguiente gráfico se muestra como indicador de cumplimiento el grado de realización de cobros de cada uno de los capítulos del presupuesto de ingresos. Definido como la relación porcentual entre la recaudación neta y los derechos reconocidos netos



1. INTRODUCCIÓN

1.2. PRINCIPIOS APLICADOS EN LA LIQUIDACIÓN PRESUPUESTARIA

a) Tasas, Precios Públicos y Otros Ingresos

Recogen principalmente los ingresos por reintegros de subvenciones, así como las sanciones aplicadas y los intereses generados en el cobro de dichos reintegros, todo ello de acuerdo con la normativa europea y nacional que regula la tramitación de estos expedientes para cada una de las líneas europeas de actuación.

b) Transferencias.

Los capítulos de transferencias (IV y VII) representan el 99,70% del total del presupuesto de ingresos de la AVFGA. El grado de ejecución del capítulo IV ha sido del 77,07% y el de realización de cobros del 92,66%. Por lo que respecta al capítulo VII dichos indicadores son del 67,54% y 97,21%.

Tanto las transferencias corrientes como las de capital que financian los gastos de funcionamiento, inversiones y subvenciones corrientes y de capital, otorgadas por la Administración de la Generalitat con carácter nominativo a la AVFGA, se reconocen con motivo de la publicación de la Ley de Presupuestos para 2016.

Las transferencias que provienen del MAGRAMA y del FEAGA y FEADER son reconocidas en el momento de la contabilización en el presupuesto de gastos de la propuesta de pago por el importe implícito de la aportación.

1. INTRODUCCIÓN

1.2. PRINCIPIOS APLICADOS EN LA LIQUIDACIÓN PRESUPUESTARIA

c) Ingresos Patrimoniales

Recogen los intereses bancarios generados por los saldos de las cuentas corrientes abiertas a nombre de esta entidad. Hay que mencionar que existen dos cuentas corrientes cuyos fondos corresponden a importes adelantados por la Comisión Europea para la gestión de los fondos FEAGA y FEADER. Los intereses de dichas cuentas corrientes no son considerados ingresos presupuestarios, puesto que son transferidos a la Comisión Europea a través del Fondo Español de Garantía Agraria (FEGA), Organismo Coordinador de Organismos Pagadores en el ámbito nacional. No obstante, y en base a las Resoluciones del Conseller de Hacienda y Modelo Económico de fecha 17 de febrero de 2016 y de 2 de marzo de 2016, por la que se adjudicó el concurso para la contratación de los servicios financieros a la Generalitat y el Sector Público, las condiciones de remuneración de las cuentas bancarias con las que opera la AVFGA ascienden al 0%, por lo que se han reducido considerablemente los ingresos en dicho capítulo.

La información sobre la ejecución del ingreso público se recoge en el apartado 5.5 de la Memoria.

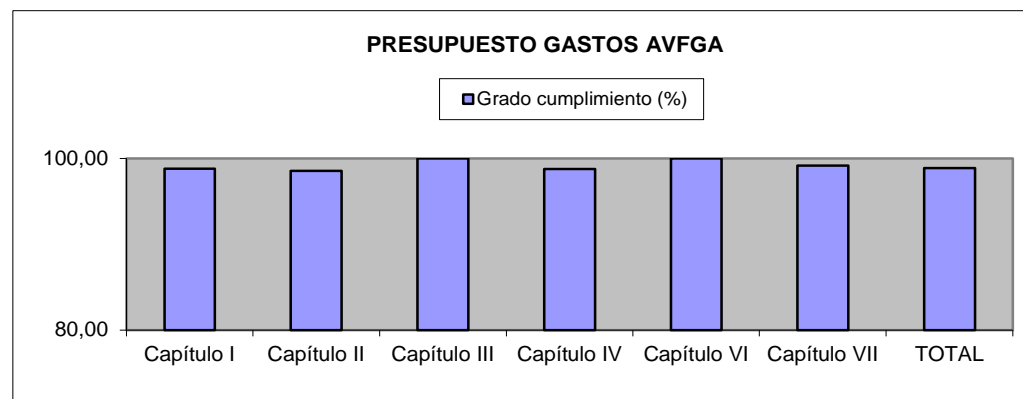
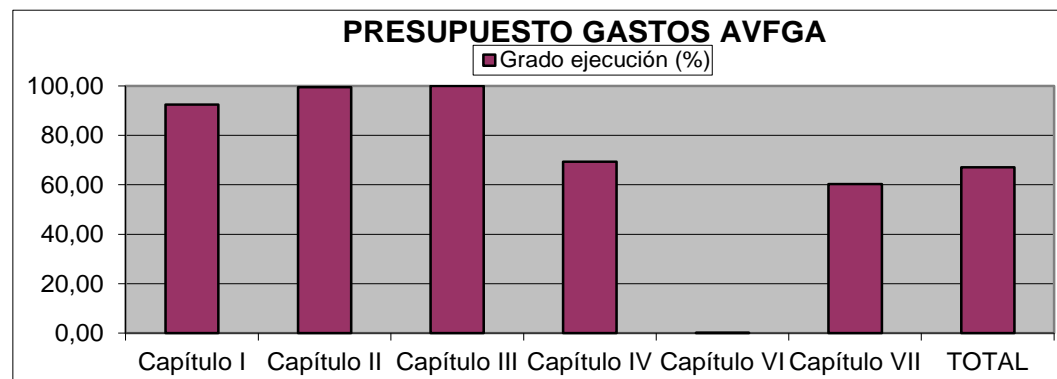
1.3.2.- Obligaciones

El total de obligaciones reconocidas durante el ejercicio 2016 asciende a 192.995.435,96 €. A continuación, se muestran dos gráficos de ejecución presupuestaria. El grado de ejecución del presupuesto de gastos que indica la relación porcentual de los créditos aprobados en el ejercicio que han dado lugar a reconocimiento de obligaciones presupuestarias (Obligaciones reconocidas/Créditos totales) y respecto al cumplimiento presupuestario se indica la realización de pagos que refleja la proporción de obligaciones reconocidas en el ejercicio cuyo pago ya se ha realizado al finalizar el mismo con respecto al total de obligaciones reconocidas (Pagos/Obligaciones reconocidas).

1. INTRODUCCIÓN

1.2. PRINCIPIOS APLICADOS EN LA LIQUIDACIÓN PRESUPUESTARIA

Los grados de ejecución y de realización de pagos del presupuesto de gastos son:



1. INTRODUCCIÓN

1.2. PRINCIPIOS APLICADOS EN LA LIQUIDACIÓN PRESUPUESTARIA

a) Gastos de personal:

Se comprometen los créditos correspondientes para cada trabajador, y mensualmente se reconocen las obligaciones correspondientes, procediendo al pago de la nómina. Asimismo, se realizan las retenciones correspondientes a IRPF y Seguridad Social, importes que se liquidan mensualmente a las administraciones implicadas.

Las obligaciones reconocidas en este capítulo representan el 0,50% del total del presupuesto de gastos de la AVFGA y el grado de ejecución de este capítulo asciende al 92,43% y el de realización de pagos al 98,79%.

b) Gastos corrientes e inversiones:

Se reconocen las obligaciones cuando el servicio es prestado de conformidad o mediante las certificaciones de obra pertinentes. Como detalle no habitual en el resto de órganos de la Generalitat se ha de señalar que la gran mayoría de las inversiones y parte de los gastos corrientes son cofinanciados a través del Programa de Desarrollo Rural de la Comunitat Valenciana mediante fondos FEADER, por lo que este organismo ha de dar cuenta de dichos gastos a la Comisión Europea.

Las obligaciones reconocidas en los capítulos 2 y 6 representan el 3,67% y el 0,00% respectivamente. El grado de ejecución asciende al 99,58% y 0,07%, mientras que el de realización de pagos al 98,56% y 100%, respectivamente. Respecto a la tasa de ejecución del capítulo VI hay que señalar que en el presente ejercicio no han podido ser ejecutados determinados proyectos de inversión inicialmente presupuestados. Los diferentes proyectos y la inversión realizada en el ejercicio quedan recogidos en el apartado 5.4.3 de la Memoria.

1. INTRODUCCIÓN

1.2. PRINCIPIOS APLICADOS EN LA LIQUIDACIÓN PRESUPUESTARIA

c) Gastos financieros:

Se reconocen en este capítulo intereses de demora generados por el pago de sentencias judiciales.

Las obligaciones reconocidas en el capítulo 3 representan el 0,05% del total y su grado de ejecución y cumplimiento asciende al 100,00%.

d) Transferencias:

Los gastos por transferencias, tanto corrientes como de capital, son en su totalidad consecuencia del desarrollo de las convocatorias de subvención realizadas en el marco de la Política Agraria Común (PAC). Se convocan ayudas correspondientes a fondos cofinanciados FEADER y FEAGA.

Las obligaciones reconocidas en el capítulo 4 representan el 71,65% del total y su grado de ejecución asciende al 69,32% y el de realización de pagos al 98,77%. En cuanto al capítulo 7 representa el 24,13% del total, mientras que el grado de ejecución supone el 60,31% y el de realización de pagos el 99,16%.

En el cuadro 5.4.5 de la Memoria “Transferencias y subvenciones concedidas” se incluye información individualizada de cada una de las diferentes líneas financiadas.

Cuentas anuales de la Agencia Valenciana de Fomento y Garantía Agraria. Ejercicio 2016

2. BALANCE

Nº CUENTA	ACTIVO	EJERCICIO 2016	EJERCICIO 2015	Nº CUENTA	PASIVO	EJERCICIO 2016	EJERCICIO 2015
	A) INMOVILIZADO	36.022,54	1.797.901,74		A) FONDOS PROPIOS	59.530.338,69	55.034.827,67
	I. Inversiones destinadas al uso general	30.943,31	1.788.495,68	(109)	I. Patrimonio	-21.077.707,83	-19.320.155,46
201	2. Infraest. y bienes destinados al uso general	30.943,31	1.788.495,68		6. Patrimonio entregado uso general	-21.077.707,83	-19.320.155,46
	II. Inmovilizaciones inmateriales	626,41	6.070,38		III. Resultados de ejercicios anteriores	74.354.983,13	81.811.508,71
215	3. Aplicaciones informáticas	1.591.829,56	1.591.829,56	120	1. Resultados positivos de ejercicios anteriores	98.396.073,21	98.396.073,21
(281)	6. Amortizaciones	-1.591.203,15	-1.585.759,18	(121)	2. Resultados negativos de ejercicios anteriores	-24.041.090,08	-16.584.564,50
	III. Inmovilizaciones materiales	4.452,82	3.335,68	129	IV. Resultados del ejercicio	6.253.063,39	-7.456.525,58
224, 226	3. Utillaje y mobiliario	6.326,26	4.595,96	14	B) PROVISIONES RIESGOS Y GASTOS	3.398.771,23	24.646,34
(282)	5. Amortizaciones	-1.873,44	-1.260,28		D) ACREEDORES A CORTO PLAZO	34.271.475,82	29.289.709,22
	C) ACTIVO CIRCULANTE	110.257.135,48	105.922.945,66		III. Acreedores	34.271.475,82	29.289.709,22
	II. Deudores	104.179.975,07	91.635.333,19	400, 401	1. Acreedores presupuestarios	2.202.917,24	1.314.344,41
43	1. Deudores presupuestarios	102.585.998,37	90.190.957,95	41, 478, 479, 551	2. Acreedores no presupuestarios	1.075.517,07	3.505.105,88
44	2. Deudores no presupuestarios	944,08	0,00	452, 453	3. Acreedores por administración de recursos por cuenta de otros entes públicos	2.128.204,91	1.743.858,94
450	3. Deudores por administración de recursos por cuenta de otros entes públicos	1.921.542,21	1.649.519,05	474, 475, 476	4. Administraciones públicas	21.620.248,44	19.239.439,76
555	5. Otros deudores	6.205,63	19.048,81	554, 559	5. Otros acreedores	6.903.314,09	3.274.535,63
(490)	6. Provisiones	-334.715,22	-224.192,62	560	6. Fianzas y depósitos recibidos corto plazo	341.274,07	212.424,60
57	IV. Tesorería	6.077.160,41	14.287.612,47	492	E) PROVISIONES RIESGOS Y GASTOS C/P	13.092.572,28	23.371.664,17
	TOTAL ACTIVO	110.293.158,02	107.720.847,40		TOTAL PASIVO	110.293.158,02	107.720.847,40

Cuentas anuales de la Agencia Valenciana de Fomento y Garantía Agraria. Ejercicio 2016
3. CUENTA DEL RESULTADO ECONÓMICO-PATRIMONIAL

Nº CUENTA	DEBE	EJERCICIO 2016	EJERCICIO 2015	Nº CUENTA	HABER	EJERCICIO 2016	EJERCICIO 2015
	A) GASTOS	193.156.618,03	166.512.334,97		B) INGRESOS	199.409.681,42	159.055.809,39
	3. Otros gastos de gestión ordinaria	1.916.137,98	1.830.117,82		3. Otros ingresos de gestión ordinaria	7.025.721,36	5.464.383,62
640	a) Gastos de personal	964.109,03	856.717,84	773	b) Reintegros	476.438,58	415.473,48
	a.1) Sueldos y salarios	802.878,92	697.483,47		d) Otros ingresos de gestión	6.434.019,59	5.025.945,28
642,643	a.2) Cargas sociales	161.230,11	159.234,37	775,776,777	d.1) Ingresos accesorios y otros de gestión corriente	37.059,20	85.475,76
68	c) Dotaciones amortizaciones de inmovilizado	6.057,13	5.897,25	790	d.2) Exceso de provisiones de riesgos y gastos	6.396.960,39	4.940.469,52
675, 694, (794)	d) Variación provisiones tráfico y pérd cdtos incobrables	111.304,70	147.153,65		g) Otros intereses e ingresos asimilados	115.263,19	22.964,86
62	e) Otros gastos de gestión	736.249,46	754.180,17	769	g.1) Otros intereses	115.263,19	22.964,86
63	e.1) Servicios exteriores	736.249,46	754.180,17		4. Transferencias y subvenciones	192.383.960,06	153.551.202,55
	e.2) Tributos				b) Subvenciones corrientes	145.809.772,97	96.138.303,27
676	e.3) Otros gastos de gestión corriente	0,00	0,00		d) Subvenciones de capital	46.574.187,09	57.412.899,28
669	f) Gastos financieros	98.417,66	66.168,91	751			
	f.1) Por deudas	98.417,66	66.168,91	756	5. Ganancias e ingresos extraordinarios	0,00	40.223,22
	4. Transferencias y subvenciones	184.854.988,27	132.345.421,64		d) Ingresos y beneficios de otros ejercicios	0,00	40.223,22
651	b) Subvenciones corrientes	138.285.238,37	84.842.264,57	779			
656	d) Subvenciones de capital	46.569.749,90	47.503.157,07				
	5. Pérdidas y gastos extraordinarios	6.385.491,78	32.336.795,51				
	a) Pérdidas procedentes del inmoviliz	0,00	0,00				
678	c) Gastos extraordinarios	5.831.934,63	23.396.310,51				
679	d) Gastos y pérdidas de otros ejercicios	553.557,15	8.940.485,00				
	AHORRO	6.253.063,39			DESAHORRO		7.456.525,58

Cuentas anuales de la Agencia Valenciana de Fomento y Garantía Agraria. Ejercicio 2016

4. ESTADO DE LIQUIDACIÓN DEL PRESUPUESTO

4.1. LIQUIDACIÓN PRESUPUESTO DE GASTOS

ECONOMICO	DESCRIPCIÓN	CRÉDITOS PRESUPUESTARIOS			COMPRO METIDOS	OBLIG. REC. NETAS	REMANENTES CRÉDITO	PAGOS	OBL. PDTES A 31/12
		INICIALES	MODIFICAC.	DEFINITIVOS					
1 GASTOS PERSONAL									
120	P. funcionario. Retribuciones básicas	316.000,00	-29481,07	286.518,93	284.010,00	279.850,81	6.668,12	279.850,81	0,00
121	P. funcionario. Retrib. complementarias	495.000,00	0	495.000,00	474.250,00	470.682,35	24.317,65	470.682,35	0,00
125	Otras	0,00	29481,07	29.481,07	29.481,92	29.481,07	0,00	29.481,07	0,00
141	P. Interino. Retribuciones	23.000,00	0	23.000,00	23.000,00	22.864,69	135,31	22.864,69	0,00
160	Seguridad Social	203.000,00	0	203.000,00	185.000,00	161.230,11	41.769,89	149.556,91	11.673,20
190	Dotación financiera	6.040,00	0	6.040,00	0,00	0,00	6.040,00	0,00	0,00
	TOTAL CAPITULO: 1	1.043.040,00	0,00	1.043.040,00	995.741,92	964.109,03	78.930,97	952.435,83	11.673,20
COMPRA BIENES CORRIENTES Y GASTOS									
2 FUNCIONAMIENTO									
206	Arrendamiento equipos ofimáticos	0,00	2.115,74	2.115,74	2.115,74	2.115,74	0,00	2.115,74	0,00
220	Material de oficina	16.000,00	-9.481,58	6.518,42	2.591,77	2.591,77	3.926,65	2.574,25	17,52
226	Gastos diversos	93.800,00	6.831.106,17	6.924.906,17	6.924.906,17	6.924.906,17	0,00	6.840.119,96	84.786,21
227	Trabajos realizados por otras empresas	112.000,00	35.809,98	147.809,98	152.000,56	142.865,06	4.944,92	125.757,45	17.107,61
230	Dietas	16.200,00	-3.592,38	12.607,62	2.340,81	2.340,81	10.266,81	2.340,81	0,00
231	Locomoción	12.000,00	127,50	12.127,50	1.371,15	1.371,15	10.756,35	1.249,75	121,40
	TOTAL CAPITULO: 2	250.000,00	6.856.085,43	7.106.085,43	7.085.326,20	7.076.190,70	29.894,73	6.974.157,96	102.032,74
3 GASTOS FINANCIEROS									
359	Otros gastos financieros	10.000,00	88.420,00	98.420,00	98.417,66	98.417,66	2,34	98.417,66	0,00
	TOTAL CAPITULO: 3	10.000,00	88.420,00	98.420,00	98.417,66	98.417,66	2,34	98.417,66	0,00

Cuentas anuales de la Agencia Valenciana de Fomento y Garantía Agraria. Ejercicio 2016

4. ESTADO DE LIQUIDACIÓN DEL PRESUPUESTO

4.1. LIQUIDACIÓN PRESUPUESTO DE GASTOS

ECONOMICO	DESCRIPCIÓN	CRÉDITOS PRESUPUESTARIOS			COMPRO METIDOS	OBLIG. REC. NETAS	REMANENTES CRÉDITO	PAGOS	OBL. PDTES A 31/12
		INICIALES	MODIFICAC.	DEFINITIVOS					
4	TRANSFERENCIAS CORRIENTES								
470	A Empresas Privadas	200.131.410,00	-641.120,00	199.490.290,00	138.442.236,45	138.285.238,37	61.205.051,63	136.587.512,98	1.697.725,39
480	A Familias	0,00	0,00	0,00	0,00	0,00	0,00	0,00	0,00
481	A Instituciones sin fines de lucro	0,00	0,00	0,00	0,00	0,00	0,00	0,00	0,00
	TOTAL CAPITULO: 4	200.131.410,00	-641.120,00	199.490.290,00	138.442.236,45	138.285.238,37	61.205.051,63	136.587.512,98	1.697.725,39
6	INVERSIONES REALES								
601	Infraestructuras y bienes uso general	2.552.600,00	-51.731,00	2.500.869,00	0,00	0,00	2.500.869,00	0,00	0,00
609	Otras inversiones nuevas	0,00	0,00	0,00	0,00	0,00	0,00	0,00	0,00
625	Mobiliario	0,00	1.731,00	1.731,00	1.730,30	1.730,30	0,70	1.730,30	0,00
645	Aplicaciones informáticas	0,00	50.000,00	50.000,00	0,00	0,00	50.000,00	0,00	0,00
	TOTAL CAPITULO: 6	2.552.600,00	0,00	2.552.600,00	1.730,30	1.730,30	2.550.869,70	1.730,30	0,00
7	TRANSFERENCIAS DE CAPITAL								
770	A Empresas privadas	77.217.350,00	0,00	77.217.350,00	46.609.239,02	46.569.749,90	30.647.600,10	46.178.263,99	391.485,91
780	A Familias	0,00	0,00	0,00	0,00	0,00	0,00	0,00	0,00
	TOTAL CAPITULO: 7	77.217.350,00	0,00	77.217.350,00	46.609.239,02	46.569.749,90	30.647.600,10	46.178.263,99	391.485,91
	TOTAL GENERAL	281.204.400,00	6.303.385,43	287.507.785,43	193.232.691,55	192.995.435,96	94.512.349,47	190.792.518,72	2.202.917,24

Cuentas anuales de la Agencia Valenciana de Fomento y Garantía Agraria. Ejercicio 2016

4. ESTADO DE LIQUIDACIÓN DEL PRESUPUESTO

4.2. LIQUIDACIÓN PRESUPUESTO DE INGRESOS

ECONOMICO	DESCRIPCIÓN	PREVISIONES PRESUPUESTARIAS			DCHOS RECONOCIDOS NETOS	RECAUDACIÓN NETA	DERECHOS CANCELADOS	DCHOS PDTES DE COBRO A 31 DICIEMBRE 2016
		INICIALES	MODIFICAC.	DEFINITIVOS				
3	TASAS, PRECIOS PÚBLICOS Y OTROS INGRESOS							
351	SANCCIONES	0,00	0,00	0,00	33.586,41	33.586,41	0,00	0,00
380	REINTEGROS OPERAC PRESUPUESTOS CERRADOS	0,00	0,00	0,00	180.419,55	123.737,44	0,00	56.682,11
381	REINTEGROS OPERAC PRESUPUESTO CORRIENTE	0,00	0,00	0,00	296.019,03	28.896,77	0,00	267.122,26
390	OTROS INGRESOS	0,00	0,00	0,00	114.338,17	2.660,27	0,00	111.677,90
391	INDETERMINADOS	0,00	0,00	0,00	3.472,79	3.472,79	0,00	0,00
	TOTAL CAPITULO 3	0,00	0,00	0,00	627.835,95	192.353,68	0,00	435.482,27
4	TRANSFERENCIAS CORRIENTES							
401	TRANSFERENCIAS CORRIENTES MAGRAMA	5.225.750,00	3.607,30	5.229.357,30	724.358,91	689.239,89	0,00	35.119,02
430	DE LA CONSELLERÍA A QUE ESTÁ ADSCRITO	22.423.110,00	6.266.370,05	28.689.480,05	26.166.639,05	16.067.679,80	0,00	10.098.959,25
431	DE OTRAS CONSELLERÍAS	0,00	0,00	0,00	0,00	0,00	0,00	0,00
491	DEL FEAGA	154.668.080,00	0,00	154.668.080,00	128.099.799,87	126.500.828,11	0,00	1.598.971,76
495	DEL FEADER	19.117.510,00	33.408,08	19.150.918,08	5.111.027,43	5.092.151,54	0,00	18.875,89
	TOTAL CAPITULO 4	201.434.450,00	6.303.385,43	207.737.835,43	160.101.825,26	148.349.899,34	0,00	11.751.925,92
5	INGRESOS PATRIMONIALES							
520	INTERESES DE CUENTAS BANCARIAS	0,00	0,00	0,00	142,92	142,92	0,00	0,00
	TOTAL CAPÍTULO 5	0,00	0,00	0,00	142,92	142,92	0,00	0,00

Cuentas anuales de la Agencia Valenciana de Fomento y Garantía Agraria. Ejercicio 2016

4. ESTADO DE LIQUIDACIÓN DEL PRESUPUESTO

4.2. LIQUIDACIÓN PRESUPUESTO DE INGRESOS

ECONOMICO	DESCRIPCIÓN	PREVISIONES PRESUPUESTARIAS			DCHOS RECONOCIDOS NETOS	RECAUDACIÓN NETA	DERECHOS CANCELADOS	DCHOS PDTES DE COBRO A 31 DICIEMBRE 2016
		INICIALES	MODIFICAC.	DEFINITIVOS				
7	TRANSFERENCIAS DE CAPITAL							
701	TRANSFERENCIAS DE CAPITAL MAGRAMA	1.567.140,00	0,00	1.567.140,00	194.260,20	194.260,20	0,00	0,00
730	DE LA CONSELLERÍA A QUE ESTÁ ADSCRITO	13.726.110,00	0,00	13.726.110,00	7.521.874,00	6.400.754,84	0,00	1.121.119,16
731	DE OTRAS CONSELLERÍAS	0,00	0,00	0,00	0,00	0,00	0,00	0,00
792	DEL FEADER	12.551.700,00	0,00	12.551.700,00	14.465,27	14.465,27	0,00	0,00
793	DEL FEAGA	51.925.000,00	0,00	51.925.000,00	46.145.128,48	45.765.054,57	0,00	380.073,91
	TOTAL CAPÍTULO 7	79.769.950,00	0,00	79.769.950,00	53.875.727,95	52.374.534,88	0,00	1.501.193,07
	TOTAL GENERAL	281.204.400,00	6.303.385,43	287.507.785,43	214.605.532,08	200.916.930,82	0,00	13.688.601,26

Cuentas anuales de la Agencia Valenciana de Fomento y Garantía Agraria. Ejercicio 2016

4. ESTADO DE LIQUIDACIÓN DEL PRESUPUESTO

4.3. RESULTADO PRESUPUESTARIO

CONCEPTOS	DERECHOS RECONOCIDOS NETOS	OBLIGACIONES RECONOCIDAS NETAS	IMPORTES
1. (+) Operaciones no Financieras	214.605.532,08	192.995.435,96	21.610.096,12
2. (+) Operaciones con Activos Financieros			
3. (+) Operaciones Comerciales			
I. RESULTADO PRESUPUESTARIO (1+2+3)	214.605.532,08	192.995.435,96	21.610.096,12
II. VARIACIÓN NETA DE PASIVOS FINANCIEROS	0	0	0
III. SALDO PRESUPUESTARIO DEL EJERCICIO (I+II)			21.610.096,12
4. (+) Créditos gastados financiados con remanente de tesorería			0,00
5. (-) Desviaciones de financiación positivas por recursos del ejercicio en gastos con financiación afectada			0,00
6. (+) Desviaciones de financiación negativas en gastos con financiación afectada			0,00
IV. SUPERÁVIT O DÉFICIT DE FINANCIACIÓN DEL EJERCICIO			21.610.096,12

Cuentas anuales de la Agencia Valenciana de Fomento y Garantía Agraria. Ejercicio 2016

5. MEMORIA

5.1. ORGANIZACIÓN

LA AGENCIA VALENCIANA DE FOMENTO Y GARANTÍA AGRARIA. ORGANIZACIÓN

Con el nuevo escenario surgido con la reforma de la Política Agraria Común y el modelo de gestión financiera de los fondos agrarios, la Ley 14/2005, de 23 de diciembre, de la Generalitat, en su artículo 77 crea la AGENCIA VALENCIANA DE FOMENTO Y GARANTÍA AGRARIA, en adelante la Agencia o AVFGA, como una Entidad Autónoma, de las previstas en el artículo 2.3.a.1 de Ley 1/2015, de 6 de febrero, de la Generalitat, de Hacienda Pública, del Sector Público Instrumental y de Subvenciones

La Agencia está adscrita a la Conselleria de Agricultura, Medio Ambiente, Cambio Climático y Desarrollo Rural, correspondiéndole a ésta la dirección estratégica, la evaluación y el control de resultados de su actividad.

El **domicilio fiscal** actual se encuentra ubicado en la calle Castán Tobeñas nº 77 de Valencia (Complejo Administrativo 9 de Octubre. Edificio B0 – Planta Primera), siendo su Número de Identificación Fiscal el Q4601136G.

La Agencia tiene **personalidad jurídica** pública diferenciada, patrimonio y tesorería propios, así como autonomía de gestión y plena capacidad jurídica y de obrar y, dentro de su esfera de competencias, le corresponden las potestades administrativas precisas para el cumplimiento de sus fines, en los términos establecidos en su Estatuto, salvo la potestad expropiatoria, rigiéndose por lo dispuesto en la Ley 1/2015, de 6 de febrero, de la Generalitat, de Hacienda Pública, del Sector Público Instrumental y de Subvenciones, en la Ley 30/1992, de 26 de noviembre, de Régimen Jurídico de las Administraciones Públicas y del Procedimiento Administrativo Común, en la Ley 39/2015, de de 1 de octubre, del Procedimiento Administrativo Común de las Administraciones Públicas, en la Ley 40/2015, de 1 de octubre, de Régimen Jurídico del Sector Público, en el Real Decreto Legislativo 3/2011, de 14 de noviembre, por el que se aprueba el texto refundido de la Ley de Contratos del Sector Público, en la Ley 14/2003, de 10 de abril, de Patrimonio de la Generalitat, en el Capítulo X de la Ley 14/2005, de 23 de diciembre de la Generalitat Valenciana, de Medidas Fiscales, de Gestión Financiera y Administrativa y de Organización de la Generalitat y en su propio Estatuto, aprobado por Decreto 123/2006, de 8 de septiembre del Consell, modificado por el Decreto 118/2008, de 1 de agosto y por el Decreto 34/2010, de 12 de febrero, del Consell.

Los **recursos económicos** de la AVFGA se integran por:

- a) Las transferencias y subvenciones que anualmente se consignen en los Presupuestos de la Generalitat o en los de otros organismos públicos.
- b) Los bienes y valores que constituyan su patrimonio, así como los productos y rentas del mismo.

Cuentas anuales de la Agencia Valenciana de Fomento y Garantía Agraria. Ejercicio 2016

5. MEMORIA

5.1. ORGANIZACIÓN

- c) Los ingresos de Derecho público o privado que le correspondan y, en particular, los que proceden del desarrollo de las actividades relacionadas con los fines de la entidad.
- d) Las subvenciones y aportaciones voluntarias o donaciones que se otorguen a su favor por personas o entidades privadas.
- e) Los demás ingresos de Derecho público o privado que esté legalmente autorizada a percibir
- f) Cualquier otro recurso que pudiere serle atribuido.

El **objeto y finalidad** de la Agencia, tal y como establece el art. 77 de su norma de creación, son la ejecución de las políticas de fomento del sector agrario que establezca la Conselleria competente en materia de agricultura y ganadería y, especialmente, la gestión ágil, eficaz y eficiente de las líneas de ayuda establecidas en el marco de dichas políticas, siendo las funciones previstas las de ejecución de las medidas de intervención y regulación de los mercados de productos agrarios en la Comunitat Valenciana, y las demás funciones derivadas de su condición de Organismo Pagador (en adelante OP) de las ayudas comunitarias en las que la Generalitat tenga la competencia de gestión, resolución y pago.

Asimismo, le corresponde la programación, análisis y seguimiento de los fondos agrarios de la Unión Europea así como la gestión de todas las medidas de fomento agrario que se estimen necesarias para el cumplimiento de sus fines.

En este sentido, la AVFGA ejerce sus funciones en coordinación con los órganos de las Administraciones Públicas con competencias en materia de fomento y garantía agraria.

Por otra parte, en relación con la gestión de los Programas de Desarrollo Rural cofinanciados por la Unión Europea en el ámbito de la Comunitat Valenciana la Agencia ejerce como Autoridad de Gestión y Organismo Pagador, de acuerdo con el artículo 65.2 del Reglamento (UE) 1306/2013, que establece como responsabilidades de los Estados miembros, que “para cada PDR, los Estados miembros, designarán las siguientes autoridades”:

- la **Autoridad de gestión**, que puede ser un organismo público o privado y que es responsable de la gestión y aplicación eficiente, eficaz y correcta del programa.
- el **Organismo pagador** acreditado según establece el artículo 7 del Reglamento (UE) 1306/2013, que es el organismo que realiza los pagos y conserva la información al respecto.
- el **Organismo de certificación** que es una entidad jurídica pública o privada, designada por el Estado miembro, y que es el encargado de expedir el certificado de integridad, exactitud y veracidad de las cuentas rendidas, de acuerdo con lo previsto en la normativa comunitaria, respecto de las actuaciones propias de la administración de la Generalitat desarrolladas por la AVFGA, en su condición de Organismo pagador.

Cuentas anuales de la Agencia Valenciana de Fomento y Garantía Agraria. Ejercicio 2016

5. MEMORIA

5.1. ORGANIZACIÓN

Mediante Decreto 124/2006, de 8 de septiembre, del Consell, se designa a la AVFGA Organismo pagador de las ayudas del FEAGA y del FEADER en la Comunitat Valenciana y también Autoridad de gestión del FEADER. Se trata de un mismo órgano que manteniendo una separación clara de funciones ejercerá de Organismo pagador y de Autoridad de gestión. Así, dentro de la AVFGA, el Servicio Económico Financiero realiza las funciones de Organismo pagador y, el Servicio de Programación Financiera de Fondos Comunitarios, funcionalmente independiente del primero, realiza las funciones de Autoridad de gestión.

El mismo decreto designa a la Intervención General de la Generalitat como Organismo de certificación.

FUNCIONES COMO ORGANISMO PAGADOR DE AYUDAS DE LA UNION EUROPEA

Con antelación al análisis específico de la actividad llevada a cabo durante el presente ejercicio conviene incidir en su condición de **Organismo Pagador** de las ayudas de la Política Agraria Común (PAC), financiadas por el Fondo Europeo Agrícola de Garantía (FEAGA) y por el Fondo Europeo Agrícola de Desarrollo Rural (FEADER). Dicha condición le fue atribuida por Decreto número 124/2006, de 8 de septiembre, del Consell, y la mayor parte de las funciones y actividad llevadas por la AVFGA devienen de dicha condición, llevándolas a cabo conforme a lo establecido en la legislación comunitaria, en su ley de creación y en el Decreto citado.

El Reglamento (UE) 1306/2013, del Parlamento Europeo y del Consejo, de 17 de diciembre de 2013, sobre la Financiación, Gestión y Seguimiento de la Política Agrícola Común establece la obligación de efectuar los pagos a través de la figura de los organismos pagadores, siendo el Fondo Español de Garantía Agraria (FEGA), ente autónomo adscrito al Ministerio de Agricultura, Alimentación y Medio Ambiente (MAGRAMA), el organismo coordinador que, entre otras funciones, establece un enlace entre la Comisión y cada organismo pagador.

Asimismo, el Real Decreto 521/2006, de 28 de abril, por el que se establece el régimen de los organismos pagadores y de coordinación de los fondos europeos agrícolas (FEAGA y FEADER) determina que en cada comunidad autónoma existirá un solo organismo pagador para la gestión de los pagos dimanantes de los fondos citados debiendo éstas autorizar a sus OOPP y organismos de certificación conforme al Reglamento (UE) 1306/2013, y autorizarlos antes de declarar cualquier gasto con cargo a los fondos europeos agrícolas.

En este sentido, el antes citado Reglamento (UE) 1306/2013, determina con carácter general las condiciones aplicables a la financiación de los gastos de la PAC, a las declaraciones de gastos e ingresos a cargo de los OO.PP., así como al reintegro de esos gastos por la Comisión, siendo el

Cuentas anuales de la Agencia Valenciana de Fomento y Garantía Agraria. Ejercicio 2016

5. MEMORIA

5.1. ORGANIZACIÓN

presupuesto comunitario el que financia los gastos de la PAC mediante los fondos mencionados, ya sea de modo centralizado o en gestión compartida entre los Estados Miembros y la Unión Europea, de conformidad con el Reglamento financiero aplicable al presupuesto general de las Comunidades Europeas.

Así la gestión y contabilidad derivada de la actividad llevada a cabo como OP de las ayudas de la PAC queda sujeta, en primer lugar, a las normas comunitarias aplicables.

La actividad y funciones son principalmente las propias de un órgano gestor de expedientes de ayudas, lo que incluye la convocatoria de las mismas, el estudio y baremación si procede de las solicitudes recibidas, la resolución de las mismas, comprobación de la realización de las actividades subvencionadas y la propuesta y pago de las mismas. Asimismo se gestionan expedientes de minoración y anulación, así como de reintegro de ayudas.

No obstante, y debido por una parte a su naturaleza como organismo autónomo, y por otra parte al hecho de ser Organismo Pagador de fondos cofinanciados por la Unión Europea, existen particularidades en la gestión que diferencian la misma de la habitual en órganos gestores de líneas de ayudas. Principalmente podríamos mencionar:

- La gestión directa de la tesorería, tanto de los fondos provenientes del presupuesto de la Generalitat como de los fondos aportados por las otras dos Administraciones cofinanciadoras de las ayudas tramitadas (Administración General del Estado y Unión Europea)
- La rendición periódica de cuentas ante la Unión Europea por los fondos aportados por la misma
- Debido a que la Agencia dispone de tesorería propia, se realiza la gestión directa de expedientes de embargos y de reintegro de subvenciones

De manera general la actividad y funciones se delimitan en el art. 7 del Reglamento (UE) 1306/2013, que determina que los Estados miembros autorizarán como organismos pagadores a los servicios u organismos que tengan una organización administrativa y un sistema de control interno que garanticen suficientemente que los pagos son legales y habituales y se contabilizan correctamente. A tal efecto, los organismos pagadores cumplirán condiciones mínimas de autorización en materia de entorno interior, actividades de control, información y comunicación y seguimiento que serán establecidas por la Comisión.

Por su parte, el Reglamento Delegado (UE) 907/2014 y el Reglamento de Ejecución (UE) 908/2014 de la Comisión establecen las disposiciones relativas a las condiciones y normas específicas aplicables a la gestión compartida de los gastos e ingresos del FEAGA y del FEADER, a la contabilidad y las declaraciones de gastos e ingresos por parte de los organismos pagadores y al reintegro de los gastos por la Comisión en virtud del R (UE) 1306/2013.

Cuentas anuales de la Agencia Valenciana de Fomento y Garantía Agraria. Ejercicio 2016

5. MEMORIA

5.1. ORGANIZACIÓN

Asimismo, recogen las disposiciones de aplicación del R (UE) 1306/2013 del Consejo en lo relativo a la financiación por el Fondo Europeo de Garantía Agrícola (FEAGA) de las intervenciones en forma de almacenamiento público y la contabilización de las operaciones de almacenamiento público por los organismos pagadores de los Estados miembros.

Los Reglamentos (UE) 907/2014 y 908/2014 determinan asimismo, disposiciones de aplicación del R (UE) 1306/2013 en lo que se refiere a la autorización de los organismos pagadores y otros órganos y a la liquidación de cuentas del FEAGA y del FEADER. Asimismo, determina que con el fin de ser autorizado, un organismo pagador conforme a la definición que establece el artículo 7, apartado 2, del R (UE) nº 1306/2013, deberá cumplir con las condiciones mínimas de autorización en materia de entorno interior, actividades de control, información y comunicación y seguimiento que serán establecidas por la Comisión con arreglo a lo dispuesto en el art. 8, apartado 1, letra a) del citado Reglamento.

A estos efectos, por Resolución de 16 de octubre de 2007, de la Consellera de Agricultura, Pesca y Alimentación se autorizó con carácter definitivo a la Agencia como organismo pagador de las ayudas financiadas con cargo al fondo europeo agrícola de garantía (FEAGA) y al fondo europeo agrícola de desarrollo rural (FEADER).

La actividad desarrollada durante el ejercicio por la Agencia ha sido la de ejecución de las funciones expuestas, si bien, para llevar a cabo las tareas que como OP le corresponden y, dado el gran volumen que alcanza la gestión de las ayudas de la PAC, la AVFGA ha suscrito acuerdos de delegación con las Direcciones Generales de la Conselleria de Agricultura, Medio Ambiente, Cambio Climático y Desarrollo Rural, debiendo disponer los órganos delegados de conformidad con lo establecido en el art. 7.1 del R (UE) 1306/2013.

Las delegaciones acordadas abarcan las funciones de autorización de pagos, la práctica de las inspecciones de control necesarias para verificar la realidad de los hechos que sirven de base a los pagos de conformidad con la legislación sectorial de la Unión Europea, la de llevar a cabo el inicio, la instrucción y resolución de los expedientes de recuperación de pagos indebidos, así como la recaudación en periodo voluntario de éstos, facilitando la información que a tal efecto le requiera el Organismo Pagador.

Los acuerdos de delegación vigentes a fecha 31 de diciembre de 2016 son:

- Acuerdo de 26 de abril de 2012 por el que se delegan las funciones de autorización del pago de fondos FEADER entre el organismo pagador y los distintos órganos administrativos de la Conselleria de Agricultura, Pesca, Alimentación y Agua (DOCV nº 6809 de 03/07/12).
- Acuerdo de 13 de septiembre de 2011, por el que se delegan las funciones de autorización del pago de fondos FEAGA entre el organismo pagador y los distintos órganos administrativos de la Conselleria de Agricultura, Pesca, Alimentación y Agua. (DOCV nº 6629 de 13/10/11).

5. MEMORIA

5.1. ORGANIZACIÓN

GASTOS FINANCIADOS POR LOS FONDOS FEAGA Y FEADER

- 1) El FEAGA financia en gestión compartida entre los Estados miembros y la Unión Europea los siguientes gastos efectuados de conformidad con el derecho comunitario, siendo estos gastos los que gestiona la Agencia en el ámbito de la Comunitat Valenciana:
 - a) las restituciones fijadas por exportación de productos agrícolas a terceros países;
 - b) las intervenciones destinadas a la regularización de los mercados agrarios;
 - c) los pagos directos a los agricultores establecidos en el ámbito de la política agrícola común;
 - d) la contribución financiera de la Unión Europea para medidas de información y promoción de los productos agrícolas en el mercado interior de ésta y en los terceros países realizadas por mediación de los Estados miembros y basadas en los programas aprobados por la Comisión Europea.

La mayor parte de los gastos financiados por el FEAGA lo son con financiación exclusiva de la Unión Europea, existiendo un reducido número de líneas de ayudas en las que la financiación es compartida entre la Unión Europea, la Generalitat y el Estado.

- 2) Por su parte, el FEADER financia, en gestión compartida entre los Estados miembros y la Unión Europea, la contribución de ésta en favor de los programas de desarrollo rural realizados de conformidad con la legislación comunitaria relativa a la ayuda al desarrollo rural a través del citado fondo.

Dicho fondo interviene a través de programas de desarrollo rural (PDR). Estos programas aplican una estrategia de desarrollo rural a través de una serie de operaciones. Nuestro Estado ha optado por la elaboración de Programas regionales, el Programa de Desarrollo Rural de la Comunitat Valenciana ha sido elaborado bajo la dirección de la Agencia Valenciana de Fomento y Garantía Agraria, en calidad de Autoridad de Gestión del Programa, y fue aprobado por Decisión de ejecución de la Comisión Europea de 28 de julio de 2015.

El Programa de Desarrollo Rural de la Comunitat Valenciana 2014-2020 es el instrumento de planificación de las actuaciones de la Generalitat Valenciana en materia de política de desarrollo rural.

Cuentas anuales de la Agencia Valenciana de Fomento y Garantía Agraria. Ejercicio 2016

5. MEMORIA

5.1. ORGANIZACIÓN

El objetivo final que se pretende conseguir con la ejecución del Programa es la mejora de la calidad de vida de los habitantes del medio rural valenciano en el marco de un modelo social y medioambiental sostenible.

Los objetivos intermedios para alcanzar este objetivo final son los siguientes:

- Fomento de la competitividad de las exportaciones agrarias.
- Apoyo al sector forestal y pleno aprovechamiento de su potencial desde una perspectiva multifuncional (económica, social y medioambiental).
- Protección de los recursos naturales y control de las emisiones de gases de efecto invernadero.
- Diversificación de la actividad económica de las zonas rurales y apoyo a la iniciativa Leader.

Las principales líneas de ayuda gestionadas por la AVFGA en relación con subvenciones financiadas o cofinanciadas con cargo a fondos FEAGA o FEADER son:

I) FINANCIADAS POR EL FEAGA

- Ayudas apicultura
- Frutas y verduras
- Fondos Operativos de organizaciones de productores de frutas y hortalizas
- APAS reconocidas

Cuentas anuales de la Agencia Valenciana de Fomento y Garantía Agraria. Ejercicio 2016

5. MEMORIA

5.1. ORGANIZACIÓN

- Otras intervenciones en aceite de oliva
- Retirada (distribución gratuita, destrucción, alimentación ganadera)
- Transformación
- Vino (almacenamiento y destilación transformación de mosto)
- Leche y productos derivados
- Ayudas directas
- Pago único
- Pago Básico
- Cultivos herbáceos
- Producción de aceite de oliva
- Frutos de cáscara
- Primas Vacuno
- Primas Ovino/Caprino
- Reestructuración y reconversión de viñedo

II) FINANCIADAS POR EL FEADER

En relación con el fondo FEADER, los importes a gestionar durante la vigencia del actual Programa de Desarrollo Rural de la Comunitat Valenciana 2014-2020 a 31 de diciembre de 2016 para cada una de las operaciones se reflejan en los siguientes cuadros:

Cuentas anuales de la Agencia Valenciana de Fomento y Garantía Agraria. Ejercicio 2016

5. MEMORIA

5.1. ORGANIZACIÓN

PLAN FINANCIERO (VERSIÓN INICIAL APROBADA) PROGRAMA DE DESARROLLO RURAL DE LA COMUNITAT VALENCIANA 2014-2020		GASTO PÚBLICO ELEGIBLE 2014-2020 (COFINANCIADO FEADER)					FINANCIACIÓN NACIONAL ADICIONAL (TOP UP) GV	TOTAL PDR		
		TOTAL GASTO PÚBLICO ELEGIBLE (COFINANCIADO FEADER)	FEADER		FONDOS NACIONALES					
		Importe	Importe	% s/ G.P.E	Importe	% s/ G.P.E		Importe	Importe	% FEADER
Medida 1	Acciones de transferencia de conocimientos e información	3.500.000,00	1.855.000,00	53,00	1.645.000,00	47,00	0,00	3.500.000,00	53,00	47,00
Submedida 1.1	Apoyo a las acciones de formación profesional y adquisición de competencias	3.500.000,00	1.855.000,00	53,00	1.645.000,00	47,00	0,00	3.500.000,00	53,00	47,00
Operación 1	Prestación grupal de formación y adquisición de competencias	3.500.000,00	1.855.000,00	53,00	1.645.000,00	47,00	0,00	3.500.000,00	53,00	47,00
Medida 2	Servicios de asesoramiento, gestión y sustitución destinados a las explotaciones agrícolas	4.000.000,00	2.120.000,00	53,00	1.880.000,00	47,00	0,00	4.000.000,00	53,00	47,00
Submedida 2.1	Apoyo para contribuir a la obtención de servicios de asesoramiento	3.300.000,00	1.749.000,00	53,00	1.551.000,00	47,00	0,00	3.300.000,00	53,00	47,00
Operación 1	Prestación individual o grupal de servicios de asesoramiento	3.300.000,00	1.749.000,00	53,00	1.551.000,00	47,00	0,00	3.300.000,00	53,00	47,00
Submedida 2.3	Apoyo a la formación de asesores	700.000,00	371.000,00	53,00	329.000,00	47,00	0,00	700.000,00	53,00	47,00
Operación 1	Ayudas para promover la formación de asesores	700.000,00	371.000,00	53,00	329.000,00	47,00	0,00	700.000,00	53,00	47,00
Medida 3	Regímenes de calidad de los productos agrícolas y alimenticios	3.000.000,00	1.590.000,00	53,00	1.410.000,00	47,00	0,00	3.000.000,00	53,00	47,00
Submedida 3.1	apoyo a la nueva participación en regímenes de calidad	1.000.000,00	530.000,00	53,00	470.000,00	47,00	0,00	1.000.000,00	53,00	47,00
Operación 1	Ayuda a la participación por primera vez de agricultores y agrupaciones en regímenes de calidad	1.000.000,00	530.000,00	53,00	470.000,00	47,00	0,00	1.000.000,00	53,00	47,00
Submedida 3.2	Apoyo a las actividades de información y promoción realizadas por grupos de productores en el mercado interior	2.000.000,00	1.060.000,00	53,00	940.000,00	47,00	0,00	2.000.000,00	53,00	47,00
Operación 1	Promoción e información sobre regímenes de calidad	2.000.000,00	1.060.000,00	53,00	940.000,00	47,00	0,00	2.000.000,00	53,00	47,00

Cuentas anuales de la Agencia Valenciana de Fomento y Garantía Agraria. Ejercicio 2016

5. MEMORIA

5.1. ORGANIZACIÓN

PLAN FINANCIERO (VERSIÓN INICIAL APROBADA) PROGRAMA DE DESARROLLO RURAL DE LA COMUNITAT VALENCIANA 2014-2020		GASTO PÚBLICO ELEGIBLE 2014-2020 (COFINANCIADO FEADER)					FINANCIACIÓN NACIONAL ADICIONAL (TOP UP) GV	TOTAL PDR		
		TOTAL GASTO PÚBLICO ELEGIBLE (COFINANCIADO FEADER)	FEADER		FONDOS NACIONALES					
		Importe	Importe	% s/ G.P.E	Importe	% s/ G.P.E		Importe	Importe	% FEADER
Medida 4	Inversiones en activos físicos	114.900.000,00	60.897.000,00	53,00	54.003.000,00	47,00	60.000.000,00	174.900.000,00	34,82	65,18
Submedida 4.1	Apoyo a las inversiones en explotaciones agrícolas	48.000.000,00	25.440.000,00	53,00	22.560.000,00	47,00	15.000.000,00	63.000.000,00	40,38	59,62
Operación 1	Ayuda a las inversiones en explotaciones agrarias	38.000.000,00	20.140.000,00	53,00	17.860.000,00	47,00	15.000.000,00	53.000.000,00	38,00	62,00
Operación 2	Plan de reconversión de cítricos	10.000.000,00	5.300.000,00	53,00	4.700.000,00	47,00	0,00	10.000.000,00	53,00	47,00
Submedida 4.2	Apoyo a las inversiones en transformación, comercialización y/o desarrollo de productos agrícolas	52.000.000,00	27.560.000,00	53,00	24.440.000,00	47,00	40.000.000,00	92.000.000,00	29,96	70,04
Operación 1	Ayudas a la mejora en la transformación, comercialización y/o desarrollo de los productos agrícolas	52.000.000,00	27.560.000,00	53,00	24.440.000,00	47,00	40.000.000,00	92.000.000,00	29,96	70,04
Submedida 4.3	Apoyo a las inversiones en infraestructura relacionada con el desarrollo, modernización o la adaptación de la agricultura y la silvicultura	14.900.000,00	7.897.000,00	53,00	7.003.000,00	47,00	5.000.000,00	19.900.000,00	39,68	60,32
Operación 1	Inversiones en infraestructuras públicas de regadío	12.900.000,00	6.837.000,00	53,00	6.063.000,00	47,00	5.000.000,00	17.900.000,00	38,20	61,80
Operación 2	Mejora y mantenimiento de infraestructuras hidráulicas de las zonas húmedas valencianas	2.000.000,00	1.060.000,00	53,00	940.000,00	47,00	0,00	2.000.000,00	53,00	47,00
Medida 6	Desarrollo de explotaciones agrícolas y empresariales	48.000.000,00	25.440.000,00	53,00	22.560.000,00	47,00	0,00	48.000.000,00	53,00	47,00
Submedida 6.1	Ayuda a la creación de empresas para jóvenes agricultores	40.000.000,00	21.200.000,00	53,00	18.800.000,00	47,00	0,00	40.000.000,00	53,00	47,00
Operación 1	Ayuda a la instalación de jóvenes agricultores	40.000.000,00	21.200.000,00	53,00	18.800.000,00	47,00	0,00	40.000.000,00	53,00	47,00
Submedida 6.5	Pagos a los agricultores que pueden optar el régimen de pequeños agricultores y que ceden de forma permanente su explotación a otro agricultor	8.000.000,00	4.240.000,00	53,00	3.760.000,00	47,00	0,00	8.000.000,00	53,00	47,00
Operación 1	Pago a pequeños agricultores que cedan su explotación de forma permanente	8.000.000,00	4.240.000,00	53,00	3.760.000,00	47,00	0,00	8.000.000,00	53,00	47,00

Cuentas anuales de la Agencia Valenciana de Fomento y Garantía Agraria. Ejercicio 2016

5. MEMORIA

5.1. ORGANIZACIÓN

PLAN FINANCIERO (VERSIÓN INICIAL APROBADA) PROGRAMA DE DESARROLLO RURAL DE LA COMUNITAT VALENCIANA 2014-2020		GASTO PÚBLICO ELEGIBLE 2014-2020 (COFINANCIADO FEADER)					FINANCIACIÓN NACIONAL ADICIONAL (TOP UP) GV	TOTAL PDR		
		TOTAL GASTO PÚBLICO ELEGIBLE (COFINANCIADO FEADER)	FEADER		FONDOS NACIONALES					
		Importe	Importe	% s/ G.P.E	Importe	% s/ G.P.E		Importe	Importe	% FEADER
Medida 8	Inversiones en el desarrollo de zonas forestales y mejora de la viabilidad de los bosques	58.400.000,00	30.952.000,00	53,00	27.448.000,00	47,00	0,00	58.400.000,00	53,00	47,00
Submedida 8.3	Ayuda para la prevención de los daños causados a los bosques por los incendios, desastres naturales y catástrofes	27.800.000,00	14.734.000,00	53,00	13.066.000,00	47,00	0,00	27.800.000,00	53,00	47,00
Operación 1	Realización de trabajos de construcción y mantenimiento de infraestructuras de prevención de incendios forestales	25.000.000,00	13.250.000,00	53,00	11.750.000,00	47,00	0,00	25.000.000,00	53,00	47,00
Operación 2	Sanidad forestal	2.800.000,00	1.484.000,00	53,00	1.316.000,00	47,00	0,00	2.800.000,00	53,00	47,00
Submedida 8.4	Ayuda para la reparación de los daños causados a los bosques por incendios, desastres naturales y catástrofes	1.000.000,00	530.000,00	53,00	470.000,00	47,00	0,00	1.000.000,00	53,00	47,00
Operación 1	Actuaciones de restauración de los recursos forestales	1.000.000,00	530.000,00	53,00	470.000,00	47,00	0,00	1.000.000,00	53,00	47,00
Submedida 8.5	Ayuda para inversiones para incrementar la capacidad de adaptación y el valor medioambiental de los ecosistemas forestales	18.600.000,00	9.858.000,00	53,00	8.742.000,00	47,00	0,00	18.600.000,00	53,00	47,00
Operación 1	Instrumentos de gestión forestal sostenible	3.100.000,00	1.643.000,00	53,00	1.457.000,00	47,00	0,00	3.100.000,00	53,00	47,00
Operación 2	Gestión forestal sostenible como instrumento de mejora ambiental y paisajística	11.500.000,00	6.095.000,00	53,00	5.405.000,00	47,00	0,00	11.500.000,00	53,00	47,00
Operación 3	Conservación y desarrollo de la Red Natura 2000	4.000.000,00	2.120.000,00	53,00	1.880.000,00	47,00	0,00	4.000.000,00	53,00	47,00
Submedida 8.6	Ayuda para las inversiones en tecnologías forestales y en la transformación, movilización y comercialización de productos forestales	11.000.000,00	5.830.000,00	53,00	5.170.000,00	47,00	0,00	11.000.000,00	53,00	47,00
Operación 1	Inversiones para la transformación y comercialización de biomasa y otros productos forestales	11.000.000,00	5.830.000,00	53,00	5.170.000,00	47,00	0,00	11.000.000,00	53,00	47,00
Medida 10	Agroambiente y clima	81.400.000,00	43.142.000,00	53,00	38.258.000,00	47,00	0,00	81.400.000,00	53,00	47,00
Submedida 10.1	Desarrollo de explotaciones agrícolas y empresariales	81.400.000,00	43.142.000,00	53,00	38.258.000,00	47,00	0,00	81.400.000,00	53,00	47,00
Operación 1	Protección del cultivo sostenible del arroz en zonas de humedal	42.000.000,00	22.260.000,00	53,00	19.740.000,00	47,00	0,00	42.000.000,00	53,00	47,00
Operación 2	Mantenimiento sostenible de cultivos permanentes en zonas vulnerables	30.000.000,00	15.900.000,00	53,00	14.100.000,00	47,00	0,00	30.000.000,00	53,00	47,00
Operación 3	Protección de los humedales y carrizales del sur de Alicante	9.000.000,00	4.770.000,00	53,00	4.230.000,00	47,00	0,00	9.000.000,00	53,00	47,00
Operación 4	Conservación y mejora de razas autóctonas	400.000,00	212.000,00	53,00	188.000,00	47,00	0,00	400.000,00	53,00	47,00

Cuentas anuales de la Agencia Valenciana de Fomento y Garantía Agraria. Ejercicio 2016

5. MEMORIA

5.1. ORGANIZACIÓN

PLAN FINANCIERO (VERSIÓN INICIAL APROBADA) PROGRAMA DE DESARROLLO RURAL DE LA COMUNITAT VALENCIANA 2014-2020		GASTO PÚBLICO ELEGIBLE 2014-2020 (COFINANCIADO FEADER)					FINANCIACIÓN NACIONAL ADICIONAL (TOP UP) GV	TOTAL PDR		
		TOTAL GASTO PÚBLICO ELEGIBLE (COFINANCIADO FEADER)	FEADER		FONDOS NACIONALES					
		Importe	Importe	% s/ G.P.E	Importe	% s/ G.P.E		Importe	Importe	% FEADER
Medida 11	Agricultura ecológica	23.000.000,00	12.190.000,00	53,00	10.810.000,00	47,00	0,00	23.000.000,00	53,00	47,00
Submedida 11.1	Pago para el cambio a prácticas y métodos de agricultura ecológica	5.000.000,00	2.650.000,00	53,00	2.350.000,00	47,00	0,00	5.000.000,00	53,00	47,00
Operación 1	Pagos para conversión a prácticas de agricultura ecológica y métodos	5.000.000,00	2.650.000,00	53,00	2.350.000,00	47,00	0,00	5.000.000,00	53,00	47,00
Submedida 11.2	Pago para el mantenimiento de prácticas y métodos de agricultura ecológica	18.000.000,00	9.540.000,00	53,00	8.460.000,00	47,00	0,00	18.000.000,00	53,00	47,00
Operación 1	Pagos para el mantenimiento de prácticas de agricultura ecológica y métodos	18.000.000,00	9.540.000,00	53,00	8.460.000,00	47,00	0,00	18.000.000,00	53,00	47,00
Medida 13	Pagos a zonas con limitaciones naturales u otras limitaciones específicas	10.000.000,00	5.300.000,00	53,00	4.700.000,00	47,00	0,00	10.000.000,00	53,00	47,00
Submedida 13.1	Pago de compensación en zonas de montaña	7.000.000,00	3.710.000,00	53,00	3.290.000,00	47,00	0,00	7.000.000,00	53,00	47,00
Operación 1	Ayudas compensatorias a zonas de montaña	7.000.000,00	3.710.000,00	53,00	3.290.000,00	47,00	0,00	7.000.000,00	53,00	47,00
Submedida 13.2	Pago de compensación para otras áreas que afrontan limitaciones naturales considerables	3.000.000,00	1.590.000,00	53,00	1.410.000,00	47,00	0,00	3.000.000,00	53,00	47,00
Operación 1	Ayuda a zonas distintas de las de montaña con limitaciones naturales significativas distintas	3.000.000,00	1.590.000,00	53,00	1.410.000,00	47,00	0,00	3.000.000,00	53,00	47,00
Medida 16	Cooperación	2.000.000,00	1.060.000,00	53,00	940.000,00	47,00	0,00	2.000.000,00	53,00	47,00
Submedida 16.2	Apoyo para proyectos piloto y para el desarrollo de nuevos productos, prácticas, procesos y tecnologías	2.000.000,00	1.060.000,00	53,00	940.000,00	47,00	0,00	2.000.000,00	53,00	47,00
Operación 1	Ayuda a proyectos piloto para el desarrollo de nuevos productos, técnicas, procesos y tecnología	2.000.000,00	1.060.000,00	53,00	940.000,00	47,00	0,00	2.000.000,00	53,00	47,00

Cuentas anuales de la Agencia Valenciana de Fomento y Garantía Agraria. Ejercicio 2016

5. MEMORIA

5.1. ORGANIZACIÓN

PLAN FINANCIERO (VERSIÓN INICIAL APROBADA) PROGRAMA DE DESARROLLO RURAL DE LA COMUNITAT VALENCIANA 2014-2020		GASTO PÚBLICO ELEGIBLE 2014-2020 (COFINANCIADO FEADER)					FINANCIACIÓN NACIONAL ADICIONAL (TOP UP) GV	TOTAL PDR		
		TOTAL GASTO PÚBLICO ELEGIBLE (COFINANCIADO FEADER)	FEADER		FONDOS NACIONALES					
		Importe	Importe	% s/ G.P.E	Importe	% s/ G.P.E	Importe	Importe	% FEADER	% FONDOS NACIONALES
Medida 19	Apoyo para el desarrollo local de LEADER	21.905.660,38	11.610.000,00	53,00	10.295.660,38	47,00	5.094.339,62	27.000.000,00	43,00	57,00
Submedida 19.1	Ayuda preparatoria	320.000,00	169.600,00	53,00	150.400,00	47,00	0,00	320.000,00	53,00	47,00
	<i>Operación 1 Ayuda preparatoria</i>	320.000,00	169.600,00	53,00	150.400,00	47,00	0,00	320.000,00	53,00	47,00
Submedida 19.2	Apoyo para la realización de las operaciones conforme a la EDL participativo	15.885.660,38	8.419.400,00	53,00	7.466.260,38	47,00	5.094.339,62	20.980.000,00	40,13	59,87
	<i>Operación 1 Implementación de las operaciones conforme a la EDL</i>	15.885.660,38	8.419.400,00	53,00	7.466.260,38	47,00	5.094.339,62	20.980.000,00	40,13	59,87
Submedida 19.3	Preparación y realización de actividades de cooperación del GAL	300.000,00	159.000,00	53,00	141.000,00	47,00	0,00	300.000,00	53,00	47,00
	<i>Operación 1 Preparación y realización de actividades de cooperación de los GAL</i>	300.000,00	159.000,00	53,00	141.000,00	47,00	0,00	300.000,00	53,00	47,00
Submedida 19.4	Apoyo para los costes de funcionamiento y animación	5.400.000,00	2.862.000,00	53,00	2.538.000,00	47,00	0,00	5.400.000,00	53,00	47,00
	<i>Operación 1 Apoyo a los costes de explotación y de animación de la EDL</i>	5.400.000,00	2.862.000,00	53,00	2.538.000,00	47,00	0,00	5.400.000,00	53,00	47,00
Medida 20	Asistencia técnica	5.000.000,00	2.650.000,00	53,00	2.350.000,00	47,00	0,00	5.000.000,00	53,00	47,00
Compromisos de periodos anteriores	Jubilación anticipada de los agricultores y trabajadores agrícolas (2014-2020)	8.500.000,00	4.505.000,00	53,00	3.995.000,00	47,00	0,00	8.500.000,00	53,00	47,00
	Primera forestación de tierras agrícolas (2014-2020; Se ejecuta mediante la Medida 8, Submedida 8.2 Implantación de sistemas agroforestales)	1.300.000,00	689.000,00	53,00	611.000,00	47,00	0,00	1.300.000,00	53,00	47,00
TOTAL GENERAL		384.905.660,38	204.000.000,00	53,00	180.905.660,38	47,00	65.094.339,62	450.000.000,00	45,33	54,67

5. MEMORIA

5.1. ORGANIZACIÓN

ESTRUCTURA ORGANIZATIVA Y FUNCIONAL DE LA AVFGA

1. ORGANOS DE GOBIERNO:

A) El presidente/a, que es el/la Conseller/a de Agricultura, Medio Ambiente, Cambio Climático y Desarrollo Rural. Ostenta la alta representación de la Agencia Valenciana de Fomento y Garantía Agraria.

B) El Consejo Asesor, órgano de asesoramiento y consulta de la Agencia Valenciana de Fomento y Garantía Agraria. Composición:

- a) El Presidente/a, cuyo cargo ostenta el Presidente/a de la Agencia Valenciana de Fomento y Garantía Agraria.
- b) El Vicepresidente/a, que será el director/a de la Agencia Valenciana de Fomento y Garantía Agraria.
- c) El Secretario/a Autonómico de Agricultura, Pesca, Alimentación y Agua.
- d) El director/a General con competencia en materia de producción agraria y ganadería.
- e) El director/a General con competencia en materia de empresas agroalimentarias y desarrollo rural.
- f) El director/a General con competencia en materia de recursos hídricos.
- g) El director/a General con competencia en materia de recursos forestales.
- h) El director/a General con competencia en materia de espacios naturales protegidos.

2.- ÓRGANOS DE GESTIÓN

A) El director/a de la Agencia

De acuerdo con el Decreto 180/2012, de 14 de diciembre, del Consell, por el que cesan y se nombran altos cargos de la Administración de la Generalitat, el cargo de Director de la AVFGA lo ostenta la persona que ocupe el cargo de Secretario Autonómico de Agricultura, Pesca, Alimentación y Agua. Suple al Presidente/a en casos de vacante, ausencia o enfermedad, y ejercerá, bajo la dependencia del Presidente/a, las funciones de dirección ejecutiva de la AVFGA, correspondiéndole:

Cuentas anuales de la Agencia Valenciana de Fomento y Garantía Agraria. Ejercicio 2016

5. MEMORIA

5.1. ORGANIZACIÓN

- a) Ostentar la representación de la Agencia en sus relaciones con entidades públicas y privadas.
- b) Aprobar el anteproyecto de presupuestos anual de gastos e ingresos, así como proponer, o aprobar, en su caso, las modificaciones presupuestarias que sean pertinentes.
- c) Ejercer la dirección ejecutiva de la Agencia y de su personal, en los términos previstos en las disposiciones vigentes.
- d) Programar, dirigir y coordinar las actividades que sean necesarias para el desarrollo de sus funciones.
- e) Aprobar los gastos y ordenar los pagos de la Agencia.
- f) La celebración de contratos y Convenios, con entidades públicas y privadas, que sean precisos para el cumplimiento de los fines de la Agencia, cuando su cuantía sea igual o inferior a 100.000 euros.
- g) La rendición de la cuenta del organismo.
- h) La concesión de ayudas y subvenciones públicas en el ámbito de las competencias de la Agencia.
- i) La función de autorización de los pagos del Organismo Pagador.
- j) La función de declaración de fiabilidad que debe acompañar las cuentas anuales del Organismo Pagador.
- k) Cualesquiera otra función que sea inherente a la dirección ejecutiva de la Agencia y las que le atribuya la legislación en vigor, así como aquellas que no vengan atribuidas a otros órganos de la Agencia.

B) El Subdirector/a de la Agencia

1. Bajo la directa dependencia del director/a de la Agencia se sitúa el Subdirector/a de la Agencia, quien sule al director/a en casos de vacante, ausencia o enfermedad, salvo en lo que respecta a la función establecida en el apartado i) del artículo anterior, en cuyo caso la suplencia corresponderá a cualquiera de los miembros del Consejo Asesor designados en las letras c) a g) del artículo 10 del Decreto 123/2006.

2. Es responsable de la Subdirección de la Agencia, en la que se integrarán los servicios y unidades administrativas precisas para el correcto cumplimiento de las funciones atribuidas a la Agencia, salvo el Servicio de Auditoría Interna y el Servicio de Programación Financiera de Fondos Comunitarios, que dependen funcionalmente del director/a de la Agencia.

3. Asimismo, le corresponde:

- a) La función de ejecución de los pagos del Organismo Pagador.
- b) La compensación de oficio de las deudas al FEOGA, o fondo que lo sustituya, con los créditos a favor de deudor comprobados cuyo pago sea competencia del Organismo Pagador.

Cuentas anuales de la Agencia Valenciana de Fomento y Garantía Agraria. Ejercicio 2016

5. MEMORIA

5.1. ORGANIZACIÓN

En los casos de vacante, ausencia o enfermedad, es suplido por cualquiera de los miembros del Consejo Asesor designados en las letras c) a g) del artículo 10 del presente Decreto.

3.- ESTRUCTURA ADMINISTRATIVA

A) Subdirección de la Agencia Valenciana de Fomento y Garantía Agraria

La Subdirección de la AVFGA, que tiene rango de Subdirección General, integra los servicios y unidades administrativas de la Agencia en los términos del apartado 2 del art. 16 del Decreto 123/06.

Le corresponde el ejercicio de las funciones siguientes:

- a) La gestión presupuestaria, financiera, contable y patrimonial de la Agencia.
- b) La gestión de recursos humanos, régimen interior, mantenimiento y conservación.
- c) La gestión de suministros y contratación administrativa.
- d) Las funciones de información, publicaciones, archivo, registro y adquisición de material no inventariable.
- e) La tramitación jurídico-administrativa de los asuntos derivados de las actuaciones de la Agencia.
- f) La preparación y elaboración del proyecto de su presupuesto, y el seguimiento y control de su ejecución.
- g) La liquidación y rendición de la cuenta de la Agencia y la actualización permanente de su patrimonio.
- h) Las funciones de programación, análisis y seguimiento de los fondos agrarios de la Unión Europea.
- i) Las actuaciones financieras y contables de la Agencia en su condición de Organismo Pagador de ayudas comunitarias
- j) Cualesquiera otras funciones que expresamente le sean encomendadas o delegadas por norma legal o reglamentaria.

Para la realización de sus funciones, la Subdirección de la Agencia se estructura en los siguientes servicios administrativos:

- 1) Servicio Económico Financiero. Ejercerá las funciones de:

Cuentas anuales de la Agencia Valenciana de Fomento y Garantía Agraria. Ejercicio 2016

5. MEMORIA

5.1. ORGANIZACIÓN

- a) Gestión presupuestaria, financiera, contable y patrimonial de la Agencia.
- b) La preparación y elaboración del proyecto de su presupuesto, así como el seguimiento y control de su ejecución.
- c) La liquidación y propuesta de rendición de la cuenta de la Agencia.
- d) La actualización permanente de su patrimonio.
- e) Realización de todas las operaciones y los procedimientos financieros y contables relacionados con las competencias asignadas por la normativa por la condición de la Agencia de OP de las ayudas financiadas por el FEOGA-Garantía, o fondo que lo sustituya, así como las derivadas del Convenio de prefinanciación de dichas ayudas suscrito por el MAPA y la Generalitat.
- f) Contabilidad y pagos del OP. Comprueba que la contabilidad del Organismo Pagador se realiza con exactitud, integridad y en el período adecuado y que los pagos se realizan a los beneficiarios de las ayudas en el plazo previsto y en la cuenta designada para ello, así como de que los procedimientos protegen debidamente los intereses financieros de la Unión Europea.
- g) Verificar la realización de los controles administrativos y físicos preceptivos, realizados por el órgano encargado de la gestión de ayudas, su contenido y las medidas adoptadas a la vista de sus resultados, que están establecidos en la normativa comunitaria, previamente a la ejecución de dichos pagos.
- h) Efectuar las declaraciones mensuales de gastos, así como la elaboración de la cuenta anual, que contendrá una declaración de fiabilidad firmada por el Subdirector del Organismo Pagador y un informe de certificación del Organismo correspondiente, respecto de la veracidad, integridad y exactitud de la misma.
- i) Coordinar cuantos asuntos afecten a las relaciones del Organismo Pagador con otros departamentos y organismos, tanto autonómicos como estatales y comunitarios, en lo que se refiere a las distintas fases y procedimientos de la liquidación de cuentas, así como cuantos afecten a la financiación de la política agrícola común.
- j) Realizar las operaciones de recuperación de deudas al FEOGA-Garantía, o fondo que lo sustituya, en los supuestos establecidos en normativa vigente.
- k) Expedir certificaciones de descubierto, para proceder a compensar de oficio las deudas al FEOGA, o fondo que lo sustituya, con los créditos a favor de deudor comprobados, cuyo pago sea competencia del Organismo Pagador.
- l) Recibir y devolver las fianzas exigidas por los distintos reglamentos comunitarios en relación con las operaciones financiadas por la política agraria común, en las condiciones previstas por la reglamentación comunitaria, siendo responsable de su depósito y contabilidad.
- m) Implantación de un sistema mensual de alerta y seguimiento de los gastos agrarios que permita comparar los gastos reales y las estimaciones previstas, con el fin de adoptar las medidas necesarias de corrección en caso de rebasamiento del límite máximo fijado en los planes financieros, así como analizar la evolución de la ejecución para el ejercicio presupuestario.
- n) Seguimiento y cumplimiento de los plazos de las ayudas a los beneficiarios que establece la normativa comunitaria.
- o) Aquellas que en relación con las materias relativas a la gestión económica y financiera de la Agencia le sean asignadas.

2) Servicio de Coordinación técnica y Controles

Cuentas anuales de la Agencia Valenciana de Fomento y Garantía Agraria. Ejercicio 2016

5. MEMORIA

5.1. ORGANIZACIÓN

- Seguimiento de la normativa comunitaria y española de aplicación e información a los órganos de gestión
- Análisis y evaluación de los procesos y procedimientos de gestión de las líneas de ayuda
- Armonización de los manuales de gestión y procedimiento
- Coordinación técnica en la gestión de las líneas
- Elaboración de propuestas para una mayor agilidad, eficacia y eficiencia en la gestión de las ayudas, tanto en lo que se refiere a los medios humanos, como a las herramientas tecnológicas y a la organización.
- Seguimiento de las instrucciones y planes de controles administrativos y sobre el terreno del organismo de coordinación estatal, y adaptación, en su caso, a la Comunitat Valenciana.
- Coordinación y armonización de los planes de control para las distintas líneas de ayuda, y de los manuales de procedimiento correspondientes.
- Coordinación y armonización de las muestras, y de la planificación temporal de los controles.
- Propuestas para la mejora de los procesos de control administrativo y sobre el terreno, tanto en los aspectos de la organización como de la verificación del cumplimiento de las garantías legales.
- Armonización de los informes de control y resto de documentación acreditativa de los controles realizados.
- En la medida en que se vaya ampliando la realización de controles previos al pago de ayudas comunitarias, adopción de las funciones necesarias para garantizar el cumplimiento de la normativa comunitaria, española y autonómica en la materia.
- Todas aquellas que le sean asignadas en materia de coordinación técnica y de los controles de las ayudas comunitarias en el marco de las funciones y competencias de la Agencia

B) Servicio de Auditoría Interna.

Le corresponden las funciones de control interno del Organismo Pagador, para lo cual actúa independientemente del resto de los servicios que integran la Agencia, con dependencia funcional de la Dirección de la misma, a la que informará directamente.

Verifica si los procedimientos adoptados por la Agencia, en su condición de servicio pagador del organismo, son adecuados y aseguran la conformidad con la normativa comunitaria, y que la contabilidad es precisa, completa y realizada en tiempo.

Asimismo, le corresponden las funciones de control interno de la Agencia en aquellas funciones que desarrolle al margen de su condición de Organismo Pagador.

5. MEMORIA

5.1. ORGANIZACIÓN

C) Servicio de Programación Financiera de Fondos Comunitarios

Ejercerá las funciones de:

- a) Coordinación de los diferentes escenarios de programación europea.
- b) Análisis y evaluación de los programas en ejecución financiados con fondos de la Unión Europea.
- c) Preparación de la documentación a analizar por los Comités de Seguimiento y de la evaluación de los programas.
- d) Elaboración de los informes anuales de programación y de cierre de los Programas.
- e) Coordinación de las actuaciones que realicen las unidades de control de los diferentes organismos autonómicos, nacionales o europeos.
- f) Coordinación de las actuaciones necesarias para implementar las recomendaciones efectuadas por los órganos de control o para subsanar las insuficiencias manifestadas.
- g) Seguimiento de la aplicación de dichas actuaciones con el fin de determinar su nivel de cumplimiento.
- h) Elaboración de certificaciones periódicas ante la Unión Europea de gastos elegibles realizados y seguimiento de los reembolsos correspondientes.
- i) Seguimiento del cumplimiento de la normativa comunitaria y en especial respecto de las políticas horizontales de competencia.
- j) Todas aquellas que en relación con las materias relativas a la programación financiera de fondos comunitarios le sean asignadas.

Cuentas anuales de la Agencia Valenciana de Fomento y Garantía Agraria. Ejercicio 2016

5. MEMORIA

5.2. ESTADO OPERATIVO

EJERCICIO 2016

GASTOS PRESUPUESTARIOS	IMPORTE	INGRESOS PRESUPUESTARIOS	IMPORTE
1. Servicios de carácter general		1. Impuestos directos	
2. Defensa, protección civil y seguridad ciudadana		2. Impuestos indirectos	
3. Seguridad, protección y promoción social		3. Tasas y otros ingresos	627.835,95
4. Producción de bienes públicos de carácter social		4. Transferencias corrientes	160.101.825,26
5. Producción de bienes públicos de carácter económico		5. Ingresos patrimoniales	142,92
6. Regulación económica de carácter general		6. Enajenación de inversiones reales	
7. Regulación económica de sectores productivos	192.995.435,96	7. Transferencias de capital	53.875.727,95
9. Transferencias a otras Administraciones Públicas nacionales y supranacionales		8. Activos financieros	
0. Deuda Pública		9. Pasivos financieros	
TOTAL	192.995.435,96	TOTAL	214.605.532,08

Cuentas anuales de la Agencia Valenciana de Fomento y Garantía Agraria. Ejercicio 2016

5. MEMORIA

5.3. INFORMACIÓN DE CARÁCTER FINANCIERO

5.3.1. CUADRO DE FINANCIACIÓN

FONDOS APLICADOS	EJER. 2016	EJER. 2015	FONDOS OBTENIDOS	EJER. 2016	EJER. 2015
1. Recursos aplicados en las operaciones de gestión	187.344.511,41	143.110.127,21	1. Recursos procedentes de operaciones de gestión	193.025.572,31	154.180.102,77
Aprovisionamientos	0,00	0,00	Ventas	0,00	0,00
Servicios exteriores	736.249,46	754.180,17	Tasas y precios públicos	0,00	0,00
Gastos financieros	98.417,66	66.168,91	Transferencias y subvenciones	192.384.016,61	153.551.202,55
Gastos de personal	964.160,86	856.717,84	Otros ingresos de gestión corriente y excepcionales	641.555,70	564.137,32
Transferencias y subvenciones	184.854.988,27	132.345.421,64	Provisiones aplicadas	0,00	64.762,90
Dotación provision de activos circulantes	123.322,05	147.153,65	4. Deudas a largo plazo	0,00	0,00
Otras pérdidas gestión corriente y gastos excepcionales	567.373,11	8.940.485,00	Fianzas a largo plazo	0,00	0,00
4. Adquisiciones y otras altas de inmovilizado	1.730,30	3.894.343,32	5. Enajenaciones y otras bajas de inmovilizado	1.757.552,37	6.797.091,92
Inmovilizaciones inmateriales	0,00	0,00	Inmovilizaciones Materiales	0,00	0,00
Inmovilizaciones materiales	1.730,30	490,78	Destinados al uso general	1.757.552,37	6.797.091,92
Destinadas al uso general	0,00	3.893.852,54			
5. Disminuciones directas de patrimonio	1.757.552,37	6.790.863,77			
Entregado al uso general	1.757.552,37	6.790.863,77			
6. Cancelación deudas a largo plazo	0,00	0,00			
Fianzas a largo plazo	0,00	0,00			
7. Provisiones por riesgos y gastos	0,00	1.124.293,38			
Provisiones por riesgos y gastos	0,00	1.124.293,38			
TOTAL APLICACIONES	189.103.794,08	154.919.627,68	TOTAL ORÍGENES	194.783.124,68	160.977.194,69
EXCESOS DE ORÍGENES SOBRE APLICACIONES	5.679.330,60	6.057.567,01	EXCESO DE APLICACIONES SOBRE ORIGENES	0,00	0,00

Cuentas anuales de la Agencia Valenciana de Fomento y Garantía Agraria. Ejercicio 2016

5. MEMORIA

5.3. INFORMACIÓN DE CARÁCTER FINANCIERO

5.3.1. CUADRO DE FINANCIACIÓN

VARIACIÓN DE CAPITAL CIRCULANTE	EJERCICIO 2016		EJERCICIO 2015	
	AUMENTOS	DISMINUCIONES	AUMENTOS	DISMINUCIONES
1. Existencias		0,00		0,00
2. Deudores				
Presupuestarios	12.395.040,42	0,00	398.045,65	0,00
No presupuestarios	0,00	11.899,10	0,00	88.629,98
Por administración de recursos de otros entes	272.023,16	0,00	0,00	217.161,59
3. Acreedores				
Presupuestarios	0,00	888.624,66	18.617.499,39	0,00
No presupuestarios	6.326.907,38	3.819.318,57	0,00	24.994.249,14
Por administración de recursos de otros entes	0,00	384.345,97	131.465,57	0,00
7. Tesorería				
Caja		0,00		0,00
Otros bancos	0,00	8.210.452,06	12.210.597,11	0,00
TOTAL	18.993.970,96	13.314.640,36	31.357.607,72	25.300.040,71
VARIACIÓN CAPITAL CIRCULANTE	5.679.330,60		6.057.567,01	

Cuentas anuales de la Agencia Valenciana de Fomento y Garantía Agraria. Ejercicio 2016

5. MEMORIA

5.3. INFORMACIÓN DE CARÁCTER FINANCIERO

5.3.2. REMANENTE DE TESORERÍA

COMPONENTES	IMPORTES 2016
1. (+) Derechos pendientes de cobro	95.348.913,14
- (+) del Presupuesto corriente	13.688.601,26
- (+) de Presupuestos cerrados	88.897.397,11
- (+) de operaciones no presupuestarias	944,08
- (-) de dudoso cobro	334.715,22
- (-) cobros realizados pendientes de aplicación definitiva	6.903.314,09
2. (-) Obligaciones pendientes de pago	25.440.413,89
- (+) del Presupuesto corriente	2.202.917,24
- (+) de Presupuestos cerrados	0,00
- (+) de operaciones no presupuestarias	23.243.702,28
- (-) pagos realizados pendientes de aplicación definitiva	6.205,63
3. (+) Fondos líquidos	6.077.160,41
I. Remanente de tesorería afectado	0,00
II. Remanente de tesorería no afectado	75.985.659,66
III. Remanente de tesorería total (1-2+3)=(I+II)	75.985.659,66

Cuentas anuales de la Agencia Valenciana de Fomento y Garantía Agraria. Ejercicio 2016

5. MEMORIA

5.3. INFORMACIÓN DE CARÁCTER FINANCIERO

5.3.3. TESORERÍA

CONCEPTOS		IMPORTES
1. COBROS		391.483.492,87
	a. (+) de Presupuesto corriente	200.916.930,82
	b. (+) de Presupuestos cerrados	1.263.917,79
	c. (+) de operaciones no presupuestarias	189.302.644,26
	d. (+) de operaciones comerciales	0,00
2. PAGOS		399.693.944,93
	a. (+) de Presupuesto corriente	190.792.518,72
	b. (+) de Presupuestos cerrados	1.314.344,41
	c. (+) de operaciones no presupuestarias	207.587.081,80
	d. (+) de operaciones comerciales	0,00
I. FLUJO NETO DE TESORERÍA DEL EJERCICIO (1-2)		-8.210.452,06
3. Saldo inicial de tesorería		14.287.612,47
II. SALDO FINAL DE TESORERÍA (I+3)		6.077.160,41

Cuentas anuales de la Agencia Valenciana de Fomento y Garantía Agraria. Ejercicio 2016

5. MEMORIA

5.3. INFORMACIÓN DE CARÁCTER FINANCIERO

5.3.4 CONCILIACIÓN RESULTADO ECONÓMICO-PATRIMONIAL Y SALDO PRESUPUESTARIO

1.- RDO ECONOMICO PATRIMONIAL	6.253.063,39
2.- SALDO PRESUPUESTARIO	21.610.096,12
3.- DIFERENCIA EN RESULTADOS (1-2)	-15.357.032,73
FACTORES DE DIFERENCIA EN LOS RESULTADOS	
A) INGRESOS PRESUPUESTARIOS NO ECONÓMICOS	21.593.593,15
Aplicación Decreto 204. Ejercicio 2016. Importe a reintegrar subvenciones G.V.	21.593.593,15
B) GASTOS ECONÓMICOS NO PRESUPUESTARIOS	6.501.837,10
Dotación amortización inmovilizado	6.057,13
Dotación provisión insolvencias	123.322,05
Diferencia Decreto 204 Ejercicio 2015	523.914,10
Provisión para responsabilidades correcciones	5.612.080,80
Provisión para responsabilidades deudas ROE	206.819,97
Pérdidas por modificación derechos/obligaciones de ejercicios anteriores	29.643,05
C) GASTOS PRESUPUESTARIOS NO ECONÓMICOS	6.328.637,68
Obligaciones reconocidas netas Capítulo VI Presupuesto Gastos	1.730,30
Obligaciones reconocidas netas Cap. II aplicadas provisión deudas ROE	45.647,58
Obligaciones reconocidas netas Capítulo II aplicadas provisión correcciones	6.281.259,80
D) INGRESOS ECONÓMICOS NO PRESUPUESTARIOS	6.409.759,84
Beneficios por modificación derechos/obligaciones de ejercicios anteriores	0,00
Provisiones insolvencias aplicadas	12.799,45
Excesos y aplicaciones de provisiones para riesgos	6.396.960,39
4.- DIFERENCIAS EN LOS FACTORES (A+B) - (C+D)	15.357.032,73
CONCILIACIÓN: DIFERENCIA EN RESULTADOS + DIFERENCIA EN LOS FACTORES (3+4)	0,00

Cuentas anuales de la Agencia Valenciana de Fomento y Garantía Agraria. Ejercicio 2016

5. MEMORIA

5.3. INFORMACIÓN DE CARÁCTER FINANCIERO

5.3.4 CONCILIACIÓN RESULTADO ECONÓMICO-PATRIMONIAL Y SALDO PRESUPUESTARIO

La cuenta del resultado económico patrimonial representa la variación de los fondos propios de la Agencia producida en el ejercicio como consecuencia de las operaciones realizadas de naturaleza presupuestaria y no presupuestaria. Este resultado se obtiene con criterios diferentes a la obtención del resultado presupuestario, tal y como se pone de manifiesto en la **conciliación** entre ambos estados presentada a continuación:

A) INGRESOS PRESUPUESTARIOS NO ECONÓMICOS.

Cta PGCPGV	INGRESOS PRESUPUESTARIOS NO ECONÓMICOS	IMPORTE
7513	Subvenciones corrientes Administración G.V.	14.292.052,29
7563	Subvenciones de capital Administración G.V.	7.301.540,86
	TOTAL	21.593.593,15

Recoge el importe a reintegrar en aplicación del Decreto 204/1990 que ha supuesto un menor ingreso económico. Este importe aparece en el pasivo del balance a través del saldo acreedor de la cuenta 4740000000 "Administraciones Públicas, Consellería de Hacienda".

B) GASTOS ECONÓMICOS NO PRESUPUESTARIOS.

Se trata de aquellos gastos o pérdidas que no han supuesto ejecución en el presupuesto de la entidad para el ejercicio 2016. Conformado por los siguientes componentes

Cta PGCPGV	GASTOS ECONÓMICOS NO PRESUPUESTARIOS	IMPORTE
681	Dotación amortización inmovilizado inmaterial	5.443,97
682	Dotación amortización inmovilizado material	613,16
694	Dotación provisión insolvencias	123.322,05
678	Provisión para riesgos y gastos	5.818.900,77
6791	Pérdidas por modificación derechos/obligaciones de ejercicios anteriores	29.643,05
6799	Otros gastos y pérdidas ejercicios anteriores. Diferencia Decreto 204 Ej. 2015	523.914,10
	TOTAL	6.501.837,10

Cuentas anuales de la Agencia Valenciana de Fomento y Garantía Agraria. Ejercicio 2016

5. MEMORIA

5.3. INFORMACIÓN DE CARÁCTER FINANCIERO

5.3.4 CONCILIACIÓN RESULTADO ECONÓMICO-PATRIMONIAL Y SALDO PRESUPUESTARIO

De las partidas indicadas en el cuadro anterior es conveniente ampliar e informar sobre los siguientes aspectos:

Otros gastos y pérdidas de ejercicios anteriores. Obedece a la aplicación del Decreto 204/1990 correspondiente al ejercicio 2015. La AVFGA recogió en el Balance de dicho ejercicio a través de la cuenta acreedora 4740000000 un importe a reintegrar de 19.219.197,21 euros, sin embargo, a través del acuerdo del Consell de 9 de diciembre de 2016, la Intervención General procedió a efectuar una compensación por importe de 19.743.111,31 euros.

La diferencia de 523.914,10 euros obedece al distinto criterio adoptado en el cálculo del importe a reintegrar y que ha supuesto la necesidad de contabilizar la pérdida no reflejada en el cálculo inicial.

Provisión para insolvencias. Se ha dotado en el presente ejercicio una provisión por los importes considerados de dudoso cobro que en el presente ejercicio alcanza un importe de 123.322,05 euros. El criterio utilizado por la Agencia para esta calificación es la superación del plazo de un año sin haber sido posible su cobro o compensación. Durante el ejercicio 2016 se han aplicado provisiones por importe de 12.799,45 euros, de los que 249,96 euros corresponden a bajas por prescripción, 4.621,99 euros por derechos anulados, 7.537,09 a bajas por insolvencias y 390,41 euros por cobros que finalmente se han producido.

Provisión para riesgos y gastos aplicada por la entidad. De acuerdo con el procedimiento de liquidación de cuentas y de conformidad, la Comisión Europea excluye de la financiación comunitaria parte de los gastos declarados por los Estados miembros con cargo a los fondos europeos agrícolas (correcciones financieras).

A fecha de cierre del ejercicio y a través de la información en poder de la AVFGA en ese momento (proveniente del FEAGA o de la Comisión Europea) respecto de los procedimientos de liquidación de cuentas o liquidación de conformidad en curso, la AVFGA ha contabilizado una provisión para responsabilidades derivadas de correcciones por importe de 5.612.080,80 euros. La estimación de la provisión se ha realizado de forma individualizada respecto a cada investigación en curso, de acuerdo con la información en poder de la agencia a 31/12/2016. Al cierre de cada ejercicio las provisiones son objeto de revisión y ajustadas de acuerdo con la información existente.

Cuentas anuales de la Agencia Valenciana de Fomento y Garantía Agraria. Ejercicio 2016

5. MEMORIA

5.3. INFORMACIÓN DE CARÁCTER FINANCIERO

5.3.4 CONCILIACIÓN RESULTADO ECONÓMICO-PATRIMONIAL Y SALDO PRESUPUESTARIO

Igualmente, se ha efectuado una provisión para responsabilidades derivadas de la aplicación de la regla 50/50 deudas ROE por importe de 206.819,97 euros respecto de aquellas deudas por recursos de otros de entes, que puedan suponer, en ejercicios futuros, un gasto potencial para la AVFGA, por aplicación de la citada norma, para las deudas por irregularidades con 4 años de vigencia. En base a la Cuenta Anual del Organismo Pagador del ejercicio 2016, donde se detallan los importes pendientes de ingresar a la Comisión por las deudas vivas y a los coeficientes aplicados para el cálculo de la estimación, se ha efectuado una provisión para responsabilidades a largo plazo por un importe de 206.819,97 euros.

En el apartado 5.3.5. se informa de los criterios adoptados para determinar la cantidad provisionada. Asimismo, se relacionan las diferentes investigaciones en curso que conforman la provisión reconocida, así como de las consideradas como pasivos contingentes.

C) GASTOS PRESUPUESTARIOS NO ECONÓMICOS

Incluye el importe de aquellas obligaciones reconocidas netas no económicas y que por ello no suponen un gasto o pérdida para la entidad. Comprende las obligaciones reconocidas netas del Capítulo VI "Inversiones" del presupuesto de gastos. Además, incluye aquellas obligaciones reconocidas en el capítulo II, por correcciones financieras y por aplicación de la regla 50/50 deudas ROE, que fueron provisionadas en ejercicios anteriores como riesgos. El detalle es el siguiente:

Capítulo	Subconcepto	Gasto presupuestario no económico
6	62501. Mobiliario	1.730,30
2	22699. Otros servicios. Aplicación provisión deudas ROE y correcciones	6.326.907,38
	TOTAL	6.328.637,68

Cuentas anuales de la Agencia Valenciana de Fomento y Garantía Agraria. Ejercicio 2016

5. MEMORIA

5.3. INFORMACIÓN DE CARÁCTER FINANCIERO

5.3.4 CONCILIACIÓN RESULTADO ECONÓMICO-PATRIMONIAL Y SALDO PRESUPUESTARIO

D) INGRESOS ECONÓMICOS NO PRESUPUESTARIOS

Comprenden los ingresos o beneficios que no han supuesto una ejecución en el presupuesto de ingresos de la entidad para el ejercicio 2016. Son los siguientes:

Cta PGCPGV	INGRESOS ECONÓMICOS NO PRESUPUESTARIOS	IMPORTE
794	Provisiones insolvencias aplicadas	12.799,45
790	Excesos y aplicaciones de provisiones para riesgos	6.396.960,39
	TOTAL	6.409.759,84

En el ejercicio 2015 y en base a las investigaciones en curso, se estimó una provisión para responsabilidades por importe de 23.326.016,59 de euros. Al cierre del ejercicio 2016 y de acuerdo con la información existente proveniente del Fondo Español de Garantía Agraria y de la propia Comisión Europea, dichas provisiones han sido objeto de revisión y ajustadas de acuerdo con la información existente. En este sentido se ha producido un exceso de provisión por importe de 6.396.960,39 en las siguientes investigaciones:

REF. INVESTIGACIÓN	ORGANISMO	OBJETO	PROVISIÓN 2015	EXCESO PROVISIÓN 31/12/16
XC/2014/07	Dirección J DG Agri - Comisión Europea	Cumplimiento de la condicionalidad. Controles	2.000.000,00	1.300.935,31
FV/2012/002	Dirección J2 DG Agri - Comisión Europea	Entorno de control y procedimientos programas operativos OPFH.	4.766.188,98	4.690.785,69
CEB/2013/123	Dirección J5 DG Agri - Comisión Europea	Liquidación Cuenta Anual 2012	166.922,25	46.738,01
CEB/2014/033	Dirección J5 DG Agri - Comisión Europea	Liquidación Cuenta Anual 2013	110.102,63	4.469,05
CEB/2015/044	Dirección J5 DG Agri - Comisión Europea	Liquidación Cuenta Anual FEADER 2014	354.045,16	354.032,33
		TOTALES		6.396.960,39

Cuentas anuales de la Agencia Valenciana de Fomento y Garantía Agraria. Ejercicio 2016

5. MEMORIA

5.3. INFORMACIÓN DE CARÁCTER FINANCIERO

5.3.5 EXPEDIENTES DE CORRESPONSABILIDAD FINANCIERA

Conocer a priori el volumen exacto de fondos a excluir en un determinado ejercicio, es complicado y en algunos casos, imposible. Los procedimientos para determinar y repercutir las responsabilidades por incumplimiento y las diferentes investigaciones abiertas, en algunos casos con más de 5 años de antigüedad, unidos al hecho de que las sanciones recaen sobre el Reino de España y posteriormente se repercute a cada uno de los Organismos Pagadores o las asume la Administración General del Estado, en función del resultado del procedimiento contradictorio establecido mediante el Real Decreto 515/2013, de 5 de julio, por el que se regulan los criterios y el procedimiento para determinar y repercutir las responsabilidades por incumplimiento del derecho de la Unión Europea, dificultan su concreción.

En este ejercicio 2016 como continuación al criterio adoptado en el ejercicio precedente en base a la recomendación efectuada por la Sindicatura de Comptes, en su revisión de las Cuentas Anuales del ejercicio 2014, se ha provisionado por el importe estimado de todos los expedientes de liquidación de conformidad o de liquidación de cuentas abiertos por la Comisión Europea de los que tiene conocimiento la AVFGA a 31/12/2016, y ello independientemente del ejercicio en el que se espere la finalización del posible expediente de corresponsabilidad financiera resultante de la terminación de los mismos.

El criterio adoptado por la AVFGA para estimar el importe final a provisionar para cada uno de los expedientes de liquidación de cuentas o de conformidad ha sido el siguiente:

- En los casos en que ha sido posible, se ha tenido en cuenta la información proveniente de la propia Comisión Europea.
- En el resto de casos, el importe se ha estimado en función de la información facilitada por el Fondo Español de Garantía Agraria (FEGA), Organismo Coordinador de Organismos Pagadores de las ayudas PAC en el ámbito territorial del Estado Español, y organismo competente para la tramitación de los expedientes de corresponsabilidad financiera antes mencionados.
- En todo caso, aplicando el principio de prudencia, se ha provisionado atendiendo al peor escenario posible, por lo que el importe final de las correcciones financieras esperado podría ser sensiblemente menor a los importes recogidos en el siguiente cuadro. No obstante, ha de tenerse en cuenta lo expresado anteriormente en relación con la dificultad de estimar con exactitud el resultado final de cada uno de los expedientes en cuestión.
- Las investigaciones abiertas que ya fueron provisionadas en el ejercicio anterior han sido actualizadas en base la información actual disponible y, en su caso, se ha contabilizado los excesos/defectos entre los importes de la provisión existente y la que corresponde de acuerdo con dicha información.
- Las investigaciones abiertas de las que la AVFGA no tiene, a 31/12/2016, información suficiente como para valorar el resultado final de las mismas en términos financieros, se han considerado pasivos contingentes, por lo que se informa sobre las mismas en este apartado de la memoria, pero no se han tenido en cuenta para calcular la provisión para responsabilidades.

Cuentas anuales de la Agencia Valenciana de Fomento y Garantía Agraria. Ejercicio 2016

5. MEMORIA

5.3. INFORMACIÓN DE CARÁCTER FINANCIERO

5.3.5 EXPEDIENTES DE CORRESPONSABILIDAD FINANCIERA

En el ejercicio 2015, se estimó una provisión para responsabilidades por importe de 23.326.016,59 euros de las que se han materializado y liquidado durante 2016, un importe de 6.281.259,80 euros. En base a estas liquidaciones, se produjo un exceso de provisión por importe de 46.738,01 euros.

Igualmente, al cierre del ejercicio, se han actualizado las estimaciones de los expedientes de corrección abiertos en base a la información actual, lo que se ha reflejado en la contabilización de un exceso de provisión por importe de 6.350.222,38 euros.

Durante el ejercicio 2016 han finalizado los expedientes de corresponsabilidad financiera y de conformidad, que se muestran en el cuadro siguiente:

EXPEDIENTES DE CORRESPONSABILIDAD FINANCIERA/LIQUIDACIONES DE CUENTAS O CONFORMIDAD FINALIZADOS DURANTE EL EJERCICIO 2016				
REF. INVESTIGACIÓN	ORGANISMO	OBJETO	Corrección propuesta inicialmente	Corrección Final
FV/2009/08	Dirección J2 DG Agri - Comisión Europea	Cumplimiento y adecuación en controles de programas operativos y transformación de cítricos. Reconocimiento de Organizaciones de Productores de Frutas y Hortalizas (OPFH)	6.146.185,81	6.146.185,81
CEB/2012/033	Dirección J5 DG Agri - Comisión Europea	Liquidación Cuenta Anual 2011	3.998,89	3.998,89
CEB/2013/123	Dirección J5 DG Agri - Comisión Europea	Liquidación Cuenta Anual 2012	166.922,25	120.184,24
AA/2013/34	Dirección J DG Agri - Comisión Europea	Controles en coeficientes de pastos. Ayudas por superficie	10.890,86	10.890,86
			6.327.997,81	6.281.259,80

Del expediente AA/2013/34 únicamente se ha liquidado la parte FEADER. La parte FEAGA, que asciende a 4.947.560,11 euros está pendiente de que se resuelvan las alegaciones de las partes implicadas.

Cuentas anuales de la Agencia Valenciana de Fomento y Garantía Agraria. Ejercicio 2016

5. MEMORIA

5.3. INFORMACIÓN DE CARÁCTER FINANCIERO

5.3.5 EXPEDIENTES DE CORRESPONSABILIDAD FINANCIERA

Los diferentes expedientes de corresponsabilidad financiera y de conformidad abiertos a 31 de diciembre de 2016 y su correspondiente provisión son los siguientes:

RELACIÓN DE EXPEDIENTES DE LIQUIDACIÓN DE CUENTAS Y DE CONFORMIDAD EN TRAMITACIÓN A 31/12/2016			
REF. INVESTIGACIÓN	ORGANISMO	OBJETO	ESTIMACIÓN PROVISIÓN 2016
XC/2014/07	Dirección J DG Agri - Comisión Europea	Cumplimiento de la condicionalidad. Controles	699.064,69
FV/2010/003	Dirección J2 DG Agri - Comisión Europea	Cumplimiento y adecuación en controles de programas operativos y transformación de cítricos. Reconocimiento de las OPFH	4.820.121,91
FV/2012/002	Dirección J2 DG Agri - Comisión Europea	Entorno de control y procedimientos programas operativos y operaciones de retirada de las OPFH. Reconocimiento de las OPFH	75.403,29
AA/2013/34	Dirección J DG Agri - Comisión Europea	Controles en coeficientes de pastos. Ayudas por superficie	4.947.560,10
CEB/2014/033	Dirección J5 DG Agri - Comisión Europea	Liquidación Cuenta Anual 2013	105.633,58
CEB/2015/044	Dirección J5 DG Agri - Comisión Europea	Liquidación Cuenta Anual FEADER 2014	12,83
CEB/2016/042	Dirección J5 DG Agri - Comisión Europea	Liquidación Cuenta Anual 2015	326.714,70
CEB/2016/139	Dirección J5 DG Agri - Comisión Europea	Liquidación PDR 2007-2013	115.271,80
RD2/2016/014	Dirección J5 DG Agri - Comisión Europea	Desarrollo rural Eje 2	1.447.373,15
FV/2016/001	Dirección J5 DG Agri - Comisión Europea	Programas operativos y reconocimiento de OPFH	3.722.721,15
TOTALES			16.259.877,20

De este importe, 3.167.304,92 euros se han provisionado a largo plazo y 13.092.572,28 euros a corto plazo. Los nuevos expedientes provisionados en este ejercicio suponen un importe de 5.612.080,80 euros.

Cuentas anuales de la Agencia Valenciana de Fomento y Garantía Agraria. Ejercicio 2016

5. MEMORIA

5.3. INFORMACIÓN DE CARÁCTER FINANCIERO

5.3.5 EXPEDIENTES DE CORRESPONSABILIDAD FINANCIERA

Existen una serie de investigaciones en curso en las cuales a fecha de cierre no ha sido posible monetizar o cifrar por el FEGA ni por este organismo su posible repercusión financiera, por lo que no pueden ser valorados con la suficiente fiabilidad, desconociéndose por tanto si finalmente supondrán una salida de fondos.

Asimismo, existen investigaciones abiertas por la Oficina de Lucha Antifraude del Tribunal de Cuentas Europeo (OLAF) que en ningún caso producen directamente la imposición de correcciones financieras, puesto que su fin es analizar si ha existido fraude en la tramitación de la subvención por parte de los beneficiarios. No obstante, es posible que estas actuaciones de la OLAF tengan como consecuencia la apertura de una investigación de la Comisión Europea, si del informe final de las mismas, que se remite tanto al Organismo Pagador como a la Comisión Europea, ésta concluye que ha habido incorrecciones en la tramitación de las ayudas por parte del Organismo Pagador. Las investigaciones referidas en los párrafos anteriores han sido tratadas como pasivos contingentes, de acuerdo con la norma de reconocimiento y valoración n.º 17, «Provisiones, activos y pasivos contingentes» del Plan General de Contabilidad Pública. La entidad no ha procedido a reconocer ningún pasivo contingente en su balance, informando de esta circunstancia en la Memoria.

Durante el ejercicio 2016 han finalizado sin propuesta de liquidación las investigaciones que aparecían en las cuentas anuales del ejercicio anterior como pasivos contingentes siguientes: OF/2014/0929, AA/2018/12 y OF/2013/0202.

De acuerdo con la información disponible en este momento, la relación de investigaciones consideradas contingentes en el presente ejercicio, se muestra en el siguiente cuadro:

INVESTIGACIONES ABIERTAS A 31/12/2016 CUYA TERMINACIÓN PODRÍA DAR LUGAR AL INICIO DE UN EXPEDIENTE DE LIQUIDACIÓN DE CONFORMIDAD		
REF. INVESTIGACIÓN	ORGANISMO	OBJETO
FV/2010/004	Dirección J2 DG Agri - Comisión Europea	Cumplimiento y Adecuación en controles de programas operativos y operaciones de retirada. Reconocimiento de OPFH. Estadísticas de control

Cuentas anuales de la Agencia Valenciana de Fomento y Garantía Agraria. Ejercicio 2016

5. MEMORIA

5.4. INFORMACIÓN SOBRE LA EJECUCIÓN DEL GASTO PÚBLICO

5.4.1 MODIFICACIONES DE CRÉDITO

Durante el ejercicio 2016 se han aprobado diez expedientes de modificación presupuestaria, cinco corresponden a transferencias de crédito y los restantes cinco a generaciones de crédito. En el siguiente cuadro se muestran los importes y los capítulos afectados.

CAPITULO	TRANSF. DE CRÉDITO	CRÉDITOS GENERADOS POR INGRESOS	OTRAS MODIFICACIONES	TOTAL MODIFICACIONES
1 Gastos de personal				
2 Gastos de funcionamiento	552.700,00	6.303.385,43		6.856.085,43
3 Gastos financieros	88.420,00			88.420,00
4 Transferencias corrientes	-641.120,00			-641.120,00
6 Inversiones reales	0,00			0,00
7 Transferencias de capital				0,00
TOTAL	0,00	6.303.385,43	0,00	6.303.385,43

Cuentas anuales de la Agencia Valenciana de Fomento y Garantía Agraria. Ejercicio 2016

5. MEMORIA

5.4. INFORMACIÓN SOBRE LA EJECUCIÓN DEL GASTO PÚBLICO

5.4.2 REMANENTES DE CRÉDITO

DENOMINACIÓN	REMANENTES COMPROMETIDOS	REMANENTES NO COMPROMETIDOS
Gastos de personal	31.632,89	47.298,08
Gastos en bienes y servicios	9.135,50	20.759,23
Gastos financieros	0,00	2,34
Transferencias corrientes	156.998,08	61.048.053,55
Inversiones reales	0,00	2.550.869,70
Transferencias de capital	39.489,12	30.608.110,98
	237.255,59	94.275.093,88

Cuentas anuales de la Agencia Valenciana de Fomento y Garantía Agraria. Ejercicio 2016

5. MEMORIA

5.4. INFORMACIÓN SOBRE LA EJECUCIÓN DEL GASTO PÚBLICO

5.4.3 EJECUCIÓN PROYECTOS DE INVERSIÓN

En base al Acuerdo de 26 de abril de 2012 por el que se delegan las funciones de autorización del pago de fondos FEADER entre el organismo pagador y los distintos órganos administrativos de la Consellería de Agricultura, Medio Ambiente, Cambio Climático y Desarrollo Rural, se realizan por delegación, inversiones con motivo de proyectos cofinanciados por fondos europeos tales como cortafuegos en parques naturales, construcción de depósitos agua, conservación y restauración de flora amenazada, etc.

Durante el ejercicio 2016 no se ha realizado ninguna inversión de estas características. No obstante, se ha formalizado la recepción de tres proyectos ejecutados en el ejercicio 2015 y que ascienden a un importe total de 1.757.552,37 euros, por lo que se ha abonado, de acuerdo con el PGCGV, la cuenta 109 "Patrimonio entregado al uso general" por dicho importe. Las inversiones recepcionadas han sido las siguientes:

CÓDIGO PROYECTO	EXPLICACIÓN	INVERSIÓN RECEPCIONADA EN EL EJERCICIO
MA710	ACTUACIONES MEDIOAMBIENTALES EN ESPACIOS NATURALES	
MA710035	OBRAS ADECUACIÓN Y MANTENIM PREVENCIÓN INCENDIOS P.N. SIERRA MARIOLA	427.738,47
MA710037	UNIDADES DE CONTROL DE PLAGAS MONTES C.V. 2015	964.829,53
MA710038	PROSPECCIONES ESTADO FITOSANITARIO MONTES C.V. 2015	364.984,37
TOTAL		1.757.552,37

Cuentas anuales de la Agencia Valenciana de Fomento y Garantía Agraria. Ejercicio 2016

5. MEMORIA

5.4. INFORMACIÓN SOBRE LA EJECUCIÓN DEL GASTO PÚBLICO

5.4.3 EJECUCIÓN PROYECTOS DE INVERSIÓN

El importe total finalizado y entregado al uso general a fecha 31 de diciembre de 2016 asciende a 21.077.707,83 euros y corresponde a las siguientes obras:

CODIGO	PROYECTO	IMPORTE
001	AREAS CORTAFUEGOS P.N. SERRA CALDERONA	989.978,61
002	CONSTRUCCIÓN DEPÓSITO Nº 7 P.N. SERRA D'IRTA	83.276,11
003	PROYEC. CONSTR. DOS DEPOSITOS/Nº 6 Y 8) SIERRA ESPADAN	180.991,41
004	PROD.DE ESPECIES DE FAUNA Y FLORA ACUATICA. EL PALMAR	591.720,47
005	AREA CORTAFUEGOS P.N. DE LAS LAGUNAS DE LA MATA TORREVIEJA	40.754,99
006	AREAS CORTAFUEGOS P.N. DESERT DE LES PALMES	73.655,05
007	AREA CORTAFUEGOS P.N. FONT ROJA	703.715,51
008	PROY. 3ª FASE ZAU RED CORTAFUEGOS SIERA ESPADÁN	950.215,16
009	CONSERVACIÓN FLORA SILVESTRE ENDEMIC O AMENAZADA 2008-2009	338.440,15
009	CONSERVACIÓN FLORA SILVESTRE ENDEMIC O AMENAZADA 2009-2010	338.044,15
010	ADECUACIÓN PISTA ACCESO AL PIC BESORI	56.017,89
011	RESTAURACIÓN AMBIENTAL RIBERAS DEL RIU VERD	188.176,16
012	PROYEC. REST. SABINAR ALPUENTE Y PUEBLA SAN MIGUEL	268.566,30
013	ELIMINACIÓN PLANTA INVASORA CYLINDROPUNTIA ROSEA	926.047,95
014	RESTAURACIÓN FAUNA SILVESTRE MARJAL DELS BORROS XERESA	227.764,36
015	NUEVA AREA CORTAFUEGOS TERRENOS GEST GVA P.N. HOCES CABRIEL (FASE I)	1.156.733,88
016	MANTENIMIENTO Y MEJORA RED CAMINOS DESERT DE LES PALMES	247.677,55
017	MANTENIMIENTO Y MEJORA PISTAS FORESTALES PARQUE NAT. TURIA	383.642,30
018	PROY.PLANIF.Y MANTEN.ÁREAS CORTAFUEG. PARQUE NATURA	1.561.037,01
019	PROY. MANT.Y MEJ. RED PTAS FOREST. PARQUE NTRAL. SOT CHERA	851.435,93
020	PROD. ESPECIES FAUNA Y FLORA ACUÁTICA CENTRO PROTEC. ESPECIES 2011-13	407.868,37
021	PROD. CRIA Y RECUP. FAUNA SILVESTRE CENTROS RECUP 2011-13	1.087.614,24
022	CONSERVACIÓN FLORA SILVESTRE, ENDÉMICO O AMENAZADA 2011-2013	864.866,67
023	OBRAS CONSERVACIÓN Y MANTENIMIENTO BIODIVERSIDAD 2011-2013	1.706.113,48
024	PISTAS FORESTALES P.N. PUEBLA DE SAN MIGUEL	1.616.197,69
026	P.N. DESERT LES PALMES Y TINENÇA BENIFASSA	126.339,69
027	P.N. SERRA GELADA	47.177,27
028	P.N. DEL HONDO	45.185,15
029	LIC LOS LAVAJOS SINARCAS	0,00
030	ADAPTACIÓN Y MANTENIMIENTO AREAS CORTAFUEGOS P.N. SIERRA D'IRTA	217.103,44
032	PROD. RECUP FLORA Y FUANA AMENAZADA RED NATURA 2000 CV 2013-14	342.733,32
033	AREAS CORTAFUEGOS P.N. SIERRA CALDERONA	10.712,60
034	OBRAS CONSERV.Y MANTEN.BIODIVERSIDAD 2014	457.599,95
035	OBRAS ADECUACIÓN Y MANTENIM PREVENCIÓN INCENDIOS P.N. SIERRA MARIOLA	427.738,47
036	OBRAS DE GESTIÓN DE LA RED NATURA 2000 EN LA C.V. DURANTE 2015	190.836,71
037	UNIDADES DE CONTROL DE PLAGAS MONTES C.V. 2015	964.829,53
038	PROSPECCIONES ESTADO FITOSANITARIO MONTES C.V. 2015	364.984,37
039	CONSERVACIÓN Y RESTAURACIÓN DE LOS ESPACIOS NATURA 2000	1.523.976,09
040	PROD. RECUP FLORA ACUÁTICA Y FAUNA SILV AMENAZADA RED NATURA 2000 C.V. 2015	303.856,85
041	INFRAESTR PARA LA PRODUC FLORA Y FAUNA AMENAZADA EN 6 CENTROS RECUP CV 2015	214.083,00
	TOTAL	21.077.707,83

Cuentas anuales de la Agencia Valenciana de Fomento y Garantía Agraria. Ejercicio 2016

5. MEMORIA

5.4. INFORMACIÓN SOBRE LA EJECUCIÓN DEL GASTO PÚBLICO

5.4.4 CONTRATACIÓN ADMINISTRATIVA

CONTRATACIÓN. FORMAS DE ADJUDICACIÓN.

TIPO	FORMAS DE ADJUDICACIÓN				TOTAL
	MEDIO PROPIO(Art.24 LCSP)	CONTRATOS MENORES	PROCED. NEGOCIADO SIN PUBLICIDAD	CONTRATACIÓN CENTRALIZADA	
De servicios			AVFGA 01/2016 Soporte al usuario en el Sistema de información Contable de la AVFGA		73.326,00
De servicios		Apoyo seguimiento Y Evaluación del PDR CV 2014-2020			18.271,00
De servicios		Auditoria de seguridad de la información ISO 27002 Del organismo pagador			5.324,00
De servicios		Auditoria Rto CE 907/2014 de tecnología de la Información Aplicación de gestión de ayudas SUGUS			3.630,00
De servicios		Apoyo en la implantación y Revisión del PDR CV 14-20, y Comunicación a la comisión SFC			3.025,00

103.576,00

Cuentas anuales de la Agencia Valenciana de Fomento y Garantía Agraria. Ejercicio 2016

5. MEMORIA

5.4. INFORMACIÓN SOBRE LA EJECUCIÓN DEL GASTO PÚBLICO

5.4.5 TRANSFERENCIAS Y SUBVENCIONES CONCEDIDAS

SUBVENCIONES CORRIENTES CONCEDIDAS

NORMATIVA	IMPORTE CONCEDIDO PDTE DE LIQUIDAR A 1 DE ENERO	RECTIFICACIONES SALDO INICIAL	IMPORTE CONCEDIDO EN EL EJERCICIO	SALDO COMPROMETIDO	IMPORTE LIQUIDADO EN EL EJERCICIO	IMPORTE CONCEDIDO PDTE DE LIQUIDAR A 31 DICIEMBRE
GENÉRICA	1.066.035,23	0,00	138.442.236,45	-156.998,08	137.653.548,21	1.697.725,39
TOTAL	1.066.035,23	0,00	138.442.236,45	-156.998,08	137.653.548,21	1.697.725,39

SUBVENCIONES CAPITAL CONCEDIDAS

NORMATIVA	IMPORTE CONCEDIDO PDTE DE LIQUIDAR A 1 DE ENERO	RECTIFICACIONES SALDO INICIAL	IMPORTE CONCEDIDO EN EL EJERCICIO	SALDO COMPROMETIDO	IMPORTE LIQUIDADO EN EL EJERCICIO	IMPORTE CONCEDIDO PDTE DE LIQUIDAR A 31 DICIEMBRE
GENÉRICA	0,00	0,00	46.609.239,02	-39.489,12	46.178.263,99	391.485,91
TOTAL	0,00	0,00	46.609.239,02	-39.489,12	46.178.263,99	391.485,91

Cuentas anuales de la Agencia Valenciana de Fomento y Garantía Agraria. Ejercicio 2016

5. MEMORIA

5.4. INFORMACIÓN SOBRE LA EJECUCIÓN DEL GASTO PÚBLICO

5.4.5 TRANSFERENCIAS Y SUBVENCIONES CONCEDIDAS

El detalle individualizado de las subvenciones concedidas es el siguiente:

	Concedido 2016	Reconocido 2016	Pagos Oblig. 2016	Pago Oblig Ej. Ant.	Total Pagos 2016
CAPÍTULO 4	138.442.236,45	138.285.238,37	136.587.512,98	1.066.035,23	137.653.548,21
S0830000-APLICACIÓN A LA C.V. DE LA PAC. CAP 4 FEAGA	128.756.399,18	128.727.772,40	127.062.636,86	1.066.035,23	128.128.672,09
000000000000001-Frutos Cáscara	89.716,01	89.716,01	23.552,23	0,00	23.552,23
000000000000002- Otros pagos FEAGA	279.354,56	279.354,56	279.354,56	0,00	279.354,56
050208030000069-Medidas excepcionales de apoyo - organizaciones de productores - retiradas	6.420.484,04	6.420.484,04	6.420.484,04	0,00	6.420.484,04
050208030000070-Medidas excepcionales de apoyo - organizaciones de productores - renuncia a efectuar la cosecha y cosecha en verde	168.620,00	168.620,00	168.620,00	0,00	168.620,00
050208990000026-Medidas excepcionales de apoyo - Productores no asociados a organizaciones de productores - retiradas	106.452,71	106.452,71	106.452,71	0,00	106.452,71
050209080000016-Promoción - terceros países	90.038,85	90.038,85	90.038,85	0,00	90.038,85
050209080000017-Promoción - terceros países	2.708.835,46	2.708.835,46	2.708.835,46	0,00	2.708.835,46
050209080000026-Destilación de subproductos	383.750,40	383.750,40	383.750,40	0,00	383.750,40
050209080000027-Destilación de subproductos	255.833,60	255.833,60	255.833,60	0,00	255.833,60
050212083120056-Distribución de leche a centros escolares	21.719,78	21.719,78	21.719,78	0,00	21.719,78
050212083120058-Distribución de leche a centros escolares	466,08	466,08	466,08	0,00	466,08
050212083120060-Distribución de leche a centros escolares	4.559,82	4.559,82	4.559,82	0,00	4.559,82
050212990000008-Ayuda excepcional con carácter temporal - leche y productos lácteos	194.257,36	194.257,36	194.257,36	0,00	194.257,36
050215022301009-Intervenciones en forma de almacenamiento de carne de porcino	106.394,47	106.394,47	106.394,47	0,00	106.394,47
050215062320019-Ayuda específica a la apicultura	520.074,67	491.447,89	491.447,89	0,00	491.447,89
050301010000032-Régimen de pago único	1.777,53	1.777,53	1.777,53	0,00	1.777,53
050301010000044-Régimen de pago único	22.632,97	22.632,97	22.272,64	0,00	22.272,64

Cuentas anuales de la Agencia Valenciana de Fomento y Garantía Agraria. Ejercicio 2016

5. MEMORIA

5.4. INFORMACIÓN SOBRE LA EJECUCIÓN DEL GASTO PÚBLICO

5.4.5 TRANSFERENCIAS Y SUBVENCIONES CONCEDIDAS

050301010000045-Régimen de pago único	6.058,29	6.058,29	6.058,29	0,00	6.058,29
050301010000057-Régimen de pago único	12.392,61	12.392,61	12.392,61	3.858,11	16.250,72
050301010000058-Régimen de pago único	6.534,91	6.534,91	6.534,91	657,78	7.192,69
050301010000059-Régimen de pago único	14.960,35	14.960,35	14.960,35	0,00	14.960,35
050301010000072-Régimen de pago único	31.591,08	31.591,08	31.591,08	471,97	32.063,05
050301010000073-Régimen de pago único	17.147,29	17.147,29	17.147,29	12.376,26	29.523,55
050301050000037-Ayuda específica - beneficios agroambientales	129,00	129,00	129,00	0,00	129,00
050301100010001-Régimen de pago básico	10.723.145,63	10.723.145,63	10.722.906,10	183.793,00	10.906.699,10
050301100010002-Régimen de pago básico	17.862.978,98	17.862.978,98	17.862.978,98	195.178,82	18.058.157,80
050301100010003-Régimen de pago básico	19.860,09	19.860,09	19.860,09	0,00	19.860,09
050301100010009-Régimen de pago básico	15.181.612,83	15.181.612,83	14.911.377,90	0,00	14.911.377,90
050301100010010-Régimen de pago básico	9.596.084,08	9.596.084,08	9.269.836,34	0,00	9.269.836,34
050301110000001-Pago para prácticas agrícolas beneficiosas para el clima y el medio ambiente	2.265.351,23	2.265.351,23	2.265.351,23	14.708,31	2.280.059,54
050301110000002-Pago para prácticas agrícolas beneficiosas para el clima y el medio ambiente	12.679.227,87	12.679.227,87	12.679.227,87	115.296,74	12.794.524,61
050301110000003-Pago para prácticas agrícolas beneficiosas para el clima y el medio ambiente	4.647.076,82	4.647.076,82	4.549.546,26	0,00	4.549.546,26
050301110000004-Pago para prácticas agrícolas beneficiosas para el clima y el medio ambiente	8.082.794,03	8.082.794,03	7.871.822,00	0,00	7.871.822,00
050301130000001-Pago para los jóvenes agricultores	4.197,94	4.197,94	4.197,94	0,00	4.197,94
050301130000002-Pago para los jóvenes agricultores	120.641,62	120.641,62	120.641,62	0,00	120.641,62
050301130000007-Pago para los jóvenes agricultores	6.004,23	6.004,23	6.004,23	0,00	6.004,23
050301130000008-Pago para los jóvenes agricultores	54.076,34	54.076,34	54.076,34	0,00	54.076,34
050302440000065-Apoyo específico (artículo 68) - Ayudas directas no disociadas	687,17	687,17	687,17	0,00	687,17
050302440000076-Apoyo específico (artículo 68) - Ayudas directas no disociadas	183,94	183,94	183,94	0,00	183,94
050302600000001-Ayuda asociada voluntaria	1.088.331,92	1.088.331,92	1.088.331,92	6.072,07	1.094.403,99

Cuentas anuales de la Agencia Valenciana de Fomento y Garantía Agraria. Ejercicio 2016

5. MEMORIA

5.4. INFORMACIÓN SOBRE LA EJECUCIÓN DEL GASTO PÚBLICO

5.4.5 TRANSFERENCIAS Y SUBVENCIONES CONCEDIDAS

05030260000002-Ayuda asociada voluntaria	5.101.257,65	5.101.257,65	5.101.257,65	10.657,49	5.111.915,14
05030260000003-Ayuda asociada voluntaria	288.086,89	288.086,89	288.086,89	0,00	288.086,89
05030260000004-Ayuda asociada voluntaria	670.666,58	670.666,58	670.666,58	0,00	670.666,58
05030260000009-Ayuda asociada voluntaria	192.892,39	192.892,39	192.892,39	0,00	192.892,39
05030260000010-Ayuda asociada voluntaria	132.180,90	132.180,90	132.180,90	0,00	132.180,90
05030260000021-Ayuda asociada voluntaria	233.398,44	233.398,44	233.398,44	0,00	233.398,44
05030260000022-Ayuda asociada voluntaria	442.661,13	442.661,13	442.661,13	0,00	442.661,13
05030260000049-Ayuda asociada voluntaria	4.000,00	4.000,00	4.000,00	0,00	4.000,00
05030260000050-Ayuda asociada voluntaria	76.557,81	76.557,81	76.557,81	0,00	76.557,81
05030260000053-Ayuda asociada voluntaria	171.295,34	171.295,34	171.295,34	0,00	171.295,34
05030260000054-Ayuda asociada voluntaria	914.042,45	914.042,45	914.042,45	0,00	914.042,45
05030260000055-Ayuda asociada voluntaria	3.518,31	3.518,31	3.518,31	0,00	3.518,31
05030260000056-Ayuda asociada voluntaria	147.248,11	147.248,11	129.670,73	0,00	129.670,73
050302610000001-Régimen para los pequeños agricultores - régimen de pago básico	3.782.983,35	3.782.983,35	3.782.983,35	408.757,97	4.191.741,32
050302610000005-Régimen para los pequeños agricultores - Pago para prácticas agrícolas beneficiosas para el clima y el medio ambiente	2.018.874,40	2.018.874,40	2.018.862,19	113.714,40	2.132.576,59
050302610000007-Régimen para los pequeños agricultores - Pago para los jóvenes agricultores y saldos restantes	959,74	959,74	959,74	0,00	959,74
050302610000013-Régimen para los pequeños agricultores - Ayuda asociada voluntaria	543.838,37	543.838,37	543.838,37	0,00	543.838,37
050302610000020-Régimen para los pequeños agricultores - régimen de pago básico	12.631.719,11	12.631.719,11	12.202.117,59	0,00	12.202.117,59
050302610000024-Régimen para los pequeños agricultores - pago para prácticas agrícolas beneficiosas para el clima y el medio ambiente	6.511.129,36	6.511.129,36	6.289.563,73	0,00	6.289.563,73
050302610000026-Régimen para los pequeños agricultores	723,48	723,48	723,48	0,00	723,48
050302610000030-Régimen para los pequeños agricultores	55.228,91	55.228,91	47.594,89	0,00	47.594,89
050302610000036-Régimen para los pequeños agricultores	368.008,93	368.008,93	351.120,42	0,00	351.120,42

Cuentas anuales de la Agencia Valenciana de Fomento y Garantía Agraria. Ejercicio 2016

5. MEMORIA

5.4. INFORMACIÓN SOBRE LA EJECUCIÓN DEL GASTO PÚBLICO

5.4.5 TRANSFERENCIAS Y SUBVENCIONES CONCEDIDAS

050302610000056-Régimen para los pequeños agricultores	306,48	306,48	306,48	0,00	306,48
050302610000065-Régimen para los pequeños agricultores	1.106,62	1.106,62	999,25	0,00	999,25
050302610000067-Régimen para los pequeños agricultores	498,05	498,05	498,05	0,00	498,05
050302610000068-Régimen para los pequeños agricultores	342,37	342,37	342,37	0,00	342,37
050302990026024-Ayudas por superficie a los productores de frutos de cáscara	2.232,44	2.232,44	2.232,44	159,54	2.391,98
050309000000001-Reembolso de créditos prorrogados del ejercicio 2014	37,47	37,47	37,47	0,00	37,47
050309000000002-Reembolso de créditos prorrogados del ejercicio 2015	663.853,08	663.853,08	663.853,08	332,77	664.185,85
670200000000002-Importes pagados y recuperados	586,69	586,69	586,69	0,00	586,69
670200000000012-Condicionalidad	127,77	127,77	127,77	0,00	127,77
S0832000-APLICACIÓN A LA C.V. DE LA PAC. CAP 4 FEADER	9.685.837,27	9.557.465,97	9.524.876,12	0,00	9.524.876,12
050405014311017-Funcionamiento del grupo de acción local, adquisición de capacidades y promoción del territorio	18,28	18,28	18,28	0,00	18,28
050460010841117-Inversiones en el desarrollo de zonas forestales y mejora de la viabilidad de los bosques	158.752,48	158.752,48	158.752,48	0,00	158.752,48
050460011041117-Agroambiente y clima	8.282.503,89	8.164.641,55	8.136.721,81	0,00	8.136.721,81
050460011141117-Agricultura ecológica	166.721,62	166.721,62	166.721,62	0,00	166.721,62
050460011341117-Pagos a zonas con limitaciones naturales u otras limitaciones específicas	3.920,11	3.920,11	3.000,00	0,00	3.000,00
050460012041117-Asistencia técnica	3.750,00	3.750,00	0,00	0,00	0,00
050460019751117-113 Jubilación anticipada	1.070.170,89	1.059.661,93	1.059.661,93	0,00	1.059.661,93

Cuentas anuales de la Agencia Valenciana de Fomento y Garantía Agraria. Ejercicio 2016

5. MEMORIA

5.4. INFORMACIÓN SOBRE LA EJECUCIÓN DEL GASTO PÚBLICO

5.4.5 TRANSFERENCIAS Y SUBVENCIONES CONCEDIDAS

CAPÍTULO 7	46.609.239,02	46.569.749,90	46.178.263,99	0,00	46.178.263,99
S0831000-APLICACIÓN A LA C.V. DE LA PAC. CAP 7 FEAGA	46.570.599,68	46.531.110,56	46.151.036,65	0,00	46.151.036,65
050208030000045-Programas operativos	20.032,06	20.032,06	20.032,06	0,00	20.032,06
050208030000048-Programas operativos	528.473,85	528.473,85	528.473,85	0,00	528.473,85
050208030000049-Programas operativos	213.628,51	213.628,51	213.628,51	0,00	213.628,51
050208030000050-Programas operativos	345.134,20	345.134,20	345.134,20	0,00	345.134,20
050208030000052-Programas operativos	42.985,92	42.985,92	42.985,92	0,00	42.985,92
050208030000053-Programas operativos	7.282.664,27	7.282.664,27	7.282.664,27	0,00	7.282.664,27
050208030000054-Programas operativos	22.963.335,85	22.963.335,85	22.963.335,85	0,00	22.963.335,85
050208030000066-Programas operativos	6.737.076,04	6.737.076,04	6.737.076,04	0,00	6.737.076,04
050209080000019-Reestructuración y reconversión de viñedos	4.060.516,00	4.060.516,00	3.680.442,09	0,00	3.680.442,09
050209080000021-Reestructuración y reconversión de viñedos	64.171,45	64.171,45	64.171,45	0,00	64.171,45
050209080000025-Inversión	3.491.260,60	3.491.260,60	3.491.260,60	0,00	3.491.260,60
050209080000029-Innovación en el sector vitivinícola	9.867,44	9.867,44	9.867,44	0,00	9.867,44
050215062320019-Ayuda específica a la apicultura	811.453,49	771.964,37	771.964,37	0,00	771.964,37
S0833000-APLICACIÓN A LA C.V. DE LA PAC. CAP 7 FEADER	38.639,34	38.639,34	27.227,34	0,00	27.227,34
000000000000003-FEADER periodo 2007-2013	16.453,70	16.453,70	5.041,70	0,00	5.041,70
050460011941117-Ayuda para el desarrollo local de LEADER	22.185,64	22.185,64	22.185,64	0,00	22.185,64

5. MEMORIA

5.4. INFORMACIÓN SOBRE LA EJECUCIÓN DEL GASTO PÚBLICO

5.4.6 CONVENIOS

Convenio suscrito con el mapa

Convenio de colaboración entre la Comunitat Valenciana y el Ministerio de Agricultura, Pesca y Alimentación (MAPA), para la prefinanciación de las ayudas con cargo al FEAGA y al FEADER.

Vigencia: finaliza el 31 de diciembre de 2007, entendiéndose prorrogado automáticamente por sucesivos períodos anuales, salvo denuncia expresa.

Objeto: Dicho convenio tiene por objeto definir los términos y condiciones en el sistema de prefinanciación nacional de los pagos de las ayudas del FEAGA y FEADER, contempladas en el R (UE) 1306/2013 y realizados por el OP de la Comunitat Valenciana.

Compromisos: En virtud de este convenio la Agencia mantiene una cuenta específica para el FEAGA y otra para el FEADER, en la entidad bancaria designada, para canalizar los fondos necesarios para la prefinanciación, así como todos los pagos de ayudas por cuenta de dichos fondos, no pudiendo tener estas cuentas ningún movimiento diferente a los relativos al FEAGA y al FEADER y asegurando la perfecta identificación de todos los anticipos de fondos recibidos, los pagos de ayudas efectuados, así como los ingresos por devolución de pagos indebidos u otras causas.

Dada la procedencia de los fondos anticipados, los importes correspondientes a intereses generados en las cuentas específicas del FEAGA y FEADER, se liquidan por la AVFGA al FEGA, quien a su vez remite la liquidación al Tesoro Público de acuerdo con la normativa vigente en la materia, y en el plazo previsto en el art. 10.3 del Real Decreto 327/2003.

A efectos de la programación financiera, la Agencia ha de remitir al FEGA, en los plazos establecidos, las previsiones bimensuales de gastos, distribuidos por quincenas, de acuerdo con el Manual de Procedimiento de Coordinación Financiera, realizando las previsiones con la máxima fiabilidad a fin de evitar desviaciones que puedan producir fondos inactivos o problemas de tesorería para atender los pagos.

A efectos de las remisiones de fondos, el Director de la Agencia solicita semanalmente al FEGA los fondos necesarios, de acuerdo con el modelo establecido en el Manual de Procedimiento de Coordinación Financiera, teniendo en cuenta la situación de tesorería para hacer frente a los expedientes aprobados y autorizados para el pago en dicha semana.

5. MEMORIA

5.4. INFORMACIÓN SOBRE LA EJECUCIÓN DEL GASTO PÚBLICO

5.4.6 CONVENIOS

Convenio de colaboración entre la Agencia Valenciana de Fomento y Garantía Agraria y la Universitat de València, la Universitat Politècnica de València, la Universidad de Alicante, la Universitat Jaume I y la Universidad Miguel Hernández, para el asesoramiento en la selección de los grupos de acción local y de las estrategias de desarrollo local participativo, y elaboración de informes en materia de ejecución de las estrategias de desarrollo local participativo. Se trata de constituir un órgano consultivo integrado por personal docente e investigador de las cinco universidades públicas valencianas, un miembro por cada una de las mismas, teniendo este órgano la función de asesorar y colaborar puntualmente con la Conselleria en el ámbito de las políticas de desarrollo rural que se encuentran entre sus competencias.

Este convenio se articula en el marco de la implementación del desarrollo local bajo el enfoque Leader para fomentar el desarrollo de las zonas rurales, según queda contemplado en el Reglamento (UE) nº 1305/2013 del Parlamento Europeo y del Consejo de 17 de diciembre de 2013 relativo a la ayuda al desarrollo rural a través del Fondo Europeo Agrícola de Desarrollo Rural (FEADER); en el Reglamento (UE) nº 1303/2013 del Parlamento Europeo y del Consejo de 17 de diciembre de 2013 por el que se establecen disposiciones comunes relativas al Fondo Europeo de Desarrollo Regional, al Fondo Social Europeo, al Fondo de Cohesión, al Fondo Europeo Agrícola de Desarrollo Rural y al Fondo Europeo Marítimo y de la Pesca, y por el que se establecen disposiciones generales relativas al Fondo Europeo de Desarrollo Regional, al Fondo Social Europeo, al Fondo de Cohesión, al Fondo Europeo Agrícola de Desarrollo Rural y al Fondo Europeo Marítimo y de la Pesca; en el Programa de Desarrollo Rural de la Comunitat Valenciana 2014-2020, así como en la normativa reglamentaria autonómica que se dicte en desarrollo de los citados reglamentos (ORDEN 5/2016, de 11 de abril, de la Conselleria de Agricultura, Medio Ambiente, Cambio Climático y Desarrollo Rural, por la que se convoca y regula la selección de los Grupos de Acción Local LEADER 2014-2020 y de las estrategias de desarrollo local participativo DOCV. núm. 7764 de 20.04.2016)

Vigencia: desde su firma hasta el 31 de diciembre de 2016.

Cuentas anuales de la Agencia Valenciana de Fomento y Garantía Agraria. Ejercicio 2016

5. MEMORIA

5.4. INFORMACIÓN SOBRE LA EJECUCIÓN DEL GASTO PÚBLICO

5.4.7 PERSONAL

A fecha 31 de diciembre de 2016, la información relativa al personal de la Agencia Valenciana de Fomento y Garantía Agraria es la siguiente:

CATEGORIAS	Nº DE PERCEPTORES	IMPORTES
Altos Cargos	21	964.109,03
Personal Funcionario		
Personal Laboral		
Personal Eventual		
Otros		

En el cuadro anterior no se incluye al Director de la Agencia Valenciana de Fomento y Garantía Agraria dado que no es un cargo retribuido. Si bien el nº de preceptores asciende a 21, las plazas ocupadas ascendieron en dicho periodo a 18 y ello debido a que 3 de ellas, fueron ocupadas por diferentes personas.

Cuentas anuales de la Agencia Valenciana de Fomento y Garantía Agraria. Ejercicio 2016

5. MEMORIA

5.4. INFORMACIÓN SOBRE LA EJECUCIÓN DEL GASTO PÚBLICO

5.4.8 OBLIGACIONES DE PRESUPUESTOS CERRADOS

CLASIFICACION ECONÓMICA	DESCRIPCIÓN	OBLIG. PDES DE PAGO A 1-ENERO	RECTIF. SALDO INICIAL Y ANULACIONES	TOTAL OBLIGA- CIONES	PAGOS REALIZADOS	OBLIG. PDES PAGO A 31- DIC.
2015						
16001	Seguridad Social	14.177,61	0,00	14.177,61	14.177,61	0,00
22699	Otros gastos diversos	184.026,17	0,00	184.026,17	184.026,17	0,00
22707	Trabajos realizados otras empresas	24.767,20	0,00	24.767,20	24.767,20	0,00
23001	Dietas del Personal	66,15	0,00	66,15	66,15	0,00
23101	Locomoción del Personal	127,65	0,00	127,65	127,65	0,00
35201	Intereses de Demora	25.144,40	0,00	25.144,40	25.144,40	0,00
47001	Subvenciones Corrientes a Empresas Privadas	1.066.035,23	0,00	1.066.035,23	1.066.035,23	0,00
	TOTAL 2015	1.314.344,41	0,00	1.314.344,41	1.314.344,41	0,00
	TOTAL GENERAL	1.314.344,41	0,00	1.314.344,41	1.314.344,41	0,00

Cuentas anuales de la Agencia Valenciana de Fomento y Garantía Agraria. Ejercicio 2016

5. MEMORIA

5.4. INFORMACIÓN SOBRE LA EJECUCIÓN DEL GASTO PÚBLICO

5.4.9 COMPROMISOS DE GASTO CON CARGO A PPTOS DE EJERCICIOS POSTERIORES

CLASIFICACIÓN ECONÓMICA	DESCRIPCION	COMPROMISOS DE GASTOS ADQUIRIDOS CON CARGO AL PRESUPUESTO DE EJERCICIOS POSTERIORES				
		AÑO 2017	AÑO 2018	AÑO 2019	AÑO 2020	AÑOS SUCESIVOS
47001	Sub. Corrientes Empresas Privadas	8.397.007,21	8.203.664,61	8.032.628,70	7.872.000,21	5.267.012,60
77001	Sub. Capital Empresas Privadas	4.005.636,63	4.285.669,53	0,00	0,00	0,00
TOTAL		12.402.643,84	12.489.334,14	8.032.628,70	7.872.000,21	5.267.012,60

5. MEMORIA

5.5. INFORMACIÓN SOBRE LA EJECUCIÓN DEL INGRESO PÚBLICO

5.5.1. PROCESO DE GESTIÓN

El epígrafe Deudores del Balance refleja el valor de los derechos reconocidos pendientes de cobro al final del ejercicio, tanto presupuestarios como no presupuestarios. Estos importes, recogidos en el Balance, tienen su correspondencia con la liquidación del presupuesto de ingresos (apartado 4.2), con el estado de liquidación de derechos a cobrar de presupuestos cerrados (apartado 5.5.3), con el estado de operaciones no presupuestarias (apartado 5.8) y con la información contenida en las operaciones por administración de recursos por cuenta de otros entes públicos (apartado 5.9), respectivamente.

Por otro lado, es conveniente destacar que la AVFGA es el organismo encargado de gestionar los reintegros de subvenciones concedidas, tanto la parte correspondiente a fondos propios como la correspondiente a fondos europeos. Tanto unos como otros deberán tener su correspondiente y diferenciado reflejo en contabilidad. Así, la AVFGA en su condición de Organismo Pagador de las ayudas FEAGA y FEADER, tiene la obligación de cumplir con el reglamento 1306/2013, que en su art. 58 especifica que los Estados miembros adoptarán, en el contexto de la PAC, todas las disposiciones legales, reglamentarias y administrativas y cualquier otra medida necesaria para garantizar una protección eficaz de los intereses financieros de la Unión y, en concreto lo estipulado en el apartado 1.e) recuperar los pagos indebidos más los intereses y emprender las acciones legales a tal efecto cuando sea necesario. Esta operatoria obliga al Organismo Pagador a llevar un registro de deudores en el que se establezca un sistema de compensación de pagos y deudas, distinguiendo entre expedientes de reintegro por deudas presupuestarias y aquellos otros derivados de la gestión de operaciones por administración de recursos por cuentas de otros entes.

Las deudas presupuestarias derivadas de expedientes de reintegro quedan recogidas en los cuadros mostrados a continuación (clasificaciones económicas 38 y 39).

A continuación se muestra información sobre la ejecución del ingreso público realizada en el ejercicio.

Cuentas anuales de la Agencia Valenciana de Fomento y Garantía Agraria. Ejercicio 2016

5. MEMORIA

5.5. INFORMACIÓN SOBRE LA EJECUCIÓN DEL INGRESO PÚBLICO

5.5.1. PROCESO DE GESTIÓN

A) DERECHOS PRESUPUESTARIOS RECONOCIDOS NETOS

CLASIFICACIÓN ECONÓMICA	DESCRIPCIÓN	TOTAL DERECHOS RECONOCIDOS	TOTAL DERECHOS ANULADOS	DERECHOS RECONOCIDOS NETOS
35105	Apremio Reintegros Pagos Indevidos	33.586,41		33.586,41
38025	Reintegros Cerrados Condionalidad	123,60		123,60
38050	Reintegros Cerrados Cofinanciación Principal FEAGA	1.593,10		1.593,10
38054	Reintegros Cerrados Cofinanciación Principal FEADER	178.702,85		178.702,85
38102	Reintegros IT	1.303,93		1.303,93
38125	Reintegros Corriente Condionalidad FEAGA	17.183,31		17.183,31
38126	Reintegros Corriente Condionalidad FEADER	504,92		504,92
38154	Reintegros Corriente Cofinanciación Principal FEADER	277.026,87		277.026,87
39020	Intereses 1 Reintegros Propios	86.580,19	39,92	86.540,27
39052	Intereses 2 Reintegros Cofinanciación FEAGA	1.428,30		1.428,30
39055	Intereses 1 Reintegros Cofinanciación FEADER	0,57		0,57
39056	Intereses 2 Reintegros Cofinanciación FEADER	26.373,38	4,35	26.369,03
39101	Otros Ingresos. Indeterminados	3.472,79		3.472,79
	Total Capítulo 3	627.880,22	44,27	627.835,95
40112	Subvenc. Corrientes Admon. Estado Cofinanciación FEAGA	171.632,63		171.632,63
40113	Subvenc. Corrientes Admon. Estado Cofinanciación FEADER	552.726,28		552.726,28
43000	Subvenciones Corrientes de la Admon . G.V. - CAPA	28.689.480,05	2.522.841,00	26.166.639,05
49101	Subvenciones Corrientes del FEAGA	128.099.799,87		128.099.799,87
49500	Transferencias Fondo Europeo - FEADER	5.111.027,43		5.111.027,43
	Total Capítulo 4	162.624.666,26	2.522.841,00	160.101.825,26

Cuentas anuales de la Agencia Valenciana de Fomento y Garantía Agraria. Ejercicio 2016

5. MEMORIA

5.5. INFORMACIÓN SOBRE LA EJECUCIÓN DEL INGRESO PÚBLICO

5.5.1. PROCESO DE GESTIÓN

A) DERECHOS PRESUPUESTARIOS RECONOCIDOS NETOS

CLASIFICACIÓN ECONÓMICA	DESCRIPCIÓN	TOTAL DERECHOS RECONOCIDOS	TOTAL DERECHOS ANULADOS	DERECHOS RECONOCIDOS NETOS
52000	Intereses Cuentas Corrientes	142,92		142,92
	Total Capítulo 5	142,92	0,00	142,92
70112	Transf. Capital Admon. Estado Cofinanciación FEAGA	192.991,18		192.991,18
70113	Transf. Capital Admon. Estado Cofinanciación FEADER	1.269,02		1.269,02
73000	Subv. Capital Admon. G.V. CAPA	13.726.110,00	6.204.236,00	7.521.874,00
79203	Transf. FEADER	14.465,27		14.465,27
79301	Subv. Capital FEAGA	46.145.128,48		46.145.128,48
	Total Capítulo 7	60.079.963,95	6.204.236,00	53.875.727,95
	TOTAL	223.332.653,35	8.727.121,27	214.605.532,08

Cuentas anuales de la Agencia Valenciana de Fomento y Garantía Agraria. Ejercicio 2016

5. MEMORIA

5.5. INFORMACIÓN SOBRE LA EJECUCIÓN DEL INGRESO PÚBLICO

5.5.1. PROCESO DE GESTIÓN

A.1.) DERECHOS PRESUPUESTARIOS RECONOCIDOS

CLASIFICACIÓN ECONÓMICA	DESCRIPCIÓN	CONTRAIDO PREVIO		CONTRAIDO SIMULTÁNEO		TOTAL DERECHOS RECONOCIDOS
		INGRESO DIRECTO	INGRESO RECIBO	AUTOLIQUIDACIONES	SIN CONTRAIDO PREVIO	
35105	Apremio Reintegros Pagos Indevidos	33.586,41				33.586,41
38025	Reintegros Cerrados Condicionalidad	123,60				123,60
38050	Reintegros Cerrados Cofinanciación Principal FEAGA	1.593,10				1.593,10
38054	Reintegros Cerrados Cofinanciación Principal FEADER	178.702,85				178.702,85
38102	Reintegros IT	1.303,93				1.303,93
38125	Reintegros Corriente Condicionalidad FEAGA	17.183,31				17.183,31
38126	Reintegros Corriente Condicionalidad FEADER	504,92				504,92
38154	Reintegros Corriente Cofinanciación Principal FEADER	277.026,87				277.026,87
39020	Intereses 1 Reintegros Propios	86.580,19				86.580,19
39052	Intereses 2 Reintegros Cofinanciación FEAGA	1.428,30				1.428,30
39055	Intereses 1 Reintegros Cofinanciación FEADER	0,57				0,57
39056	Intereses 2 Reintegros Cofinanciación FEADER	26.373,38				26.373,38
39101	Otros Ingresos. Indeterminados	3.472,79				3.472,79
	Total Capítulo 3	627.880,22				627.880,22
40112	Subvenc. Corrientes Admon. Estado Cofinanciación FEAGA	171.632,63				171.632,63
40113	Subvenc. Corrientes Admon. Estado Cofinanciación FEADER	552.726,28				552.726,28
43000	Subvenciones Corrientes de la Admon. G.V. - CAPA	28.689.480,05				28.689.480,05
49101	Subvenciones Corrientes del FEAGA	128.099.799,87				128.099.799,87
49500	Transferencias Fondo Europeo - FEADER	5.111.027,43				5.111.027,43
	Total Capítulo 4	162.624.666,26				162.624.666,26

Cuentas anuales de la Agencia Valenciana de Fomento y Garantía Agraria. Ejercicio 2016

5. MEMORIA

5.5. INFORMACIÓN SOBRE LA EJECUCIÓN DEL INGRESO PÚBLICO

5.5.1. PROCESO DE GESTIÓN

A.1.) DERECHOS PRESUPUESTARIOS RECONOCIDOS

CLASIFICACIÓN ECONÓMICA	DESCRIPCIÓN	CONTRAIDO PREVIO		CONTRAIDO SIMULTÁNEO		TOTAL DERECHOS RECONOCIDOS
		INGRESO DIRECTO	INGRESO RECIBO	AUTOLIQUIDACIONES	SIN CONTRAIDO PREVIO	
52000	Intereses Cuentas Corrientes	142,92				142,92
	Total Capítulo 5	142,92				142,92
70112	Transf. Capital Admon. Estado Cofinanciación FEAGA	192.991,18				192.991,18
70113	Transf. Capital Admon. Estado Cofinanciación FEADER	1.269,02				1.269,02
73000	Subv. Capital Admon. G.V. CAPA	13.726.110,00				13.726.110,00
79203	Transf. FEADER	14.465,27				14.465,27
79301	Subv. Capital FEAGA	46.145.128,48				46.145.128,48
	Total Capítulo 7	60.079.963,95				60.079.963,95
TOTAL		223.332.653,35	0,00	0,00	0,00	223.332.653,35

Cuentas anuales de la Agencia Valenciana de Fomento y Garantía Agraria. Ejercicio 2016

5. MEMORIA

5.5. INFORMACIÓN SOBRE LA EJECUCIÓN DEL INGRESO PÚBLICO

5.5.1. PROCESO DE GESTIÓN

A.2.) ANULACIÓN DE DERECHOS PRESUPUESTARIOS

CLASIFICACIÓN ECONÓMICA	DESCRIPCIÓN	ANULACIÓN DE LIQUIDACIONES		APLAZAMIENTO Y FRACCIONAMIENTO		DEVOLUCIÓN DE INGRESOS	TOTAL DERECHOS ANULADOS
		INGRESO DIRECTO	INGRESO RECIBO	AUTOLIQUIDACIONES	SIN CONTRAIDO PREVIO		
35105	Apremio Reintegros Pagos Indebidos	0,00					0,00
38025	Reintegros Cerrados Condicionalidad	0,00					0,00
38050	Reintegros Cerrdos Cofinanciación Principal FEAGA	0,00					0,00
38054	Reintegros Cerrdos Cofinanciación Principal FEADER	0,00					0,00
38102	Reintegros IT	0,00					0,00
38125	Reintegros Corriente Condicionalidad	0,00					0,00
38154	Reintegros Corriente Cofinanciación Principal FEADER	0,00					0,00
39020	Intereses 1 Reintegros Propios	39,92					39,92
39052	Intereses 2 Reintegros Cofinanciación FEAGA	0,00					0,00
39055	Intereses 1 Reintegros Cofinanciación FEADER	0,00					0,00
39056	Intereses 2 Reintegros Cofinanciación FEADER	4,35					4,35
39101	Otros Ingresos. Indeterminados	0,00					0,00
	Total Capítulo 3	44,27					44,27
40112	Subvenc. Corrientes Admon. Estado Cofinanciación FEAGA	0,00					0,00
40113	Subvenc. Corrientes Admon. Estado Cofinanciación FEADER	0,00					0,00
43000	Subvenciones Corrientes de la Admon . G.V. - CAPA	2.522.841,00					2.522.841,00
49101	Subvenciones Corrientes del FEAGA	0,00					0,00
49500	Transferencias Fondo Europeo - FEADER	0,00					0,00
	Total Capítulo 4	2.522.841,00					2.522.841,00

Cuentas anuales de la Agencia Valenciana de Fomento y Garantía Agraria. Ejercicio 2016

5. MEMORIA

5.5. INFORMACIÓN SOBRE LA EJECUCIÓN DEL INGRESO PÚBLICO

5.5.1. PROCESO DE GESTIÓN

A.2.) ANULACIÓN DE DERECHOS PRESUPUESTARIOS

CLASIFICACIÓN ECONÓMICA	DESCRIPCIÓN	ANULACIÓN DE LIQUIDACIONES		APLAZAMIENTO Y FRACCIONAMIENTO		DEVOLUCIÓN DE INGRESOS	TOTAL DERECHOS ANULADOS
		INGRESO DIRECTO	INGRESO RECIBO	AUTOLIQUIDACIONES	SIN CONTRAIDO PREVIO		
52000	Intereses Cuentas Corrientes	0,00					0,00
	Total Capítulo 5	0,00					0,00
70112	Transf. Capital Admon. Estado Cofinanciación FEAGA	0,00					0,00
70113	Transf. Capital Admon. Estado Cofinanciación FEADER	0,00					0,00
73000	Subv. Capital Admon. G.V. CAPA	6.204.236,00					6.204.236,00
79203	Transf. FEADER	0,00					0,00
79301	Subv. Capital FEAGA	0,00					0,00
	Total Capítulo 7	6.204.236,00					6.204.236,00
	TOTAL	8.727.121,27	0,00	0,00	0,00		8.727.121,27

Cuentas anuales de la Agencia Valenciana de Fomento y Garantía Agraria. Ejercicio 2016

5. MEMORIA

5.5. INFORMACIÓN SOBRE LA EJECUCIÓN DEL INGRESO PÚBLICO

5.5.1. PROCESO DE GESTIÓN

B) RECAUDACIÓN NETA

CLASIFICACIÓN ECONÓMICA	DESCRIPCIÓN	RECAUDACIÓN TOTAL	DEVOLUCIONES DE INGRESO	RECAUDACIÓN NETA
35105	Apremio Reintegros Pagos Indevidos	33.586,41		33.586,41
38025	Reintegros Cerrados Condicionalidad	123,60		123,60
38050	Reintegros Cerrados Cofinanciación Principal FEAGA	1.593,10		1.593,10
38054	Reintegros Cerrados Cofinanciación Principal FEADER	122.020,74		122.020,74
38102	Reintegros IT	1.303,93		1.303,93
38125	Reintegros Corriente Condicionalidad FEAGA	17.183,31		17.183,31
38126	Reintegros Corriente Condicionalidad FEADER	504,92		504,92
38154	Reintegros Corriente Cofinanciación Principal FEADER	9.904,61		9.904,61
39020	Intereses 1 Reintegros Propios	2.318,80		2.318,80
39052	Intereses 2 Reintegros Cofinanciación FEAGA	118,37		118,37
39055	Intereses 1 Reintegros Cofinanciación FEADER	0,57		0,57
39056	Intereses 2 reintegros Cofinanciación FEADER	222,53		222,53
39101	Otros Ingresos. Indeterminados	3.472,79		3.472,79
	Total Capítulo 3	192.353,68	0,00	192.353,68
40112	Subvenc. Corrientes Admon. Estado Cofinanciación FEAGA	138.550,74		138.550,74
40113	Subvenc. Corrientes Admon. Estado Cofinanciación FEADER	550.689,15		550.689,15
43000	Subvenciones Corrientes de la Admon . G.V. - CAPA	16.067.679,80		16.067.679,80
49101	Subvenciones Corrientes del FEAGA	126.500.828,11		126.500.828,11
49500	Transferencias Fondo Europeo - FEADER	5.092.151,54		5.092.151,54
	Total Capítulo 4	148.349.899,34	0,00	148.349.899,34

Cuentas anuales de la Agencia Valenciana de Fomento y Garantía Agraria. Ejercicio 2016

5. MEMORIA

5.5. INFORMACIÓN SOBRE LA EJECUCIÓN DEL INGRESO PÚBLICO

5.5.1. PROCESO DE GESTIÓN

B) RECAUDACIÓN NETA

CLASIFICACIÓN ECONÓMICA	DESCRIPCIÓN	RECAUDACIÓN TOTAL	DEVOLUCIONES DE INGRESO	RECAUDACIÓN NETA
52000	Intereses Cuentas Corrientes	142,92		142,92
	Total Capítulo 5	142,92	0,00	142,92
70112	Transf. Capital Admon. Estado Cofinanciación FEAGA	192.991,18		192.991,18
70113	Transf. Capital Admon. Estado Cofinanciación FEADER	1.269,02		1.269,02
73000	Subv. Capital Admon. G.V. CAPA	6.400.754,84		6.400.754,84
79203	Transf. FEADER	14.465,27		14.465,27
79301	Subv. Capital FEAGA	45.765.054,57		45.765.054,57
	Total Capítulo 7	52.374.534,88	0,00	52.374.534,88
	TOTAL	200.916.930,82	0,00	200.916.930,82

Cuentas anuales de la Agencia Valenciana de Fomento y Garantía Agraria. Ejercicio 2016

5. MEMORIA

5.5. INFORMACIÓN SOBRE LA EJECUCIÓN DEL INGRESO PÚBLICO

5.5.2. TRANSFERENCIAS Y SUBVENCIONES RECIBIDAS

SUBVENCIONES CORRIENTES RECIBIDAS

NORMATIVA	IMPORTE CONCEDIDO PDTE DE LIQUIDAR A 1 DE ENERO	IMPORTE CONCEDIDO EN EL EJERCICIO	MODIFICACIONES EN EL EJERCICIO	IMPORTE LIQUIDADO EN EL EJERCICIO	IMPORTE CONCEDIDO PDTE DE LIQUIDAR A 31 DICIEMBRE
Nominativa. Subv. Ctes. G.V. - CAPA	28.256.130,55	28.689.480,05	-2.522.841,00	16.257.593,94	38.165.175,66
Subv. Ctes. Estado Cofinanciación FEAGA	79,77	171.632,63	0,00	138.630,51	33.081,89
Subv. Ctes. Estado Cofinanciación FEADER	0,00	552.726,28	0,00	550.689,15	2.037,13
Subv. Ctes. UE Cofinanciación FEAGA	1.065.875,69	128.099.799,87	0,00	127.566.703,80	1.598.971,76
Subv. Ctes. UE Cofinanciación FEADER	0,00	5.111.027,43	0,00	5.092.151,54	18.875,89
TOTAL	29.322.086,01	162.624.666,26	-2.522.841,00	149.605.768,94	39.818.142,33

SUBVENCIONES DE CAPITAL RECIBIDAS

NORMATIVA	IMPORTE CONCEDIDO PDTE DE LIQUIDAR A 1 DE ENERO	IMPORTE CONCEDIDO EN EL EJERCICIO	MODIFICACIONES EN EL EJERCICIO	IMPORTE LIQUIDADO EN EL EJERCICIO	IMPORTE CONCEDIDO PDTE DE LIQUIDAR A 31 DICIEMBRE
Nominativa. Subv. G.V. - CAPA	58.799.394,00	13.726.110,00	-6.204.236,00	6.400.754,84	59.920.513,16
Nominativa. Subv. G.V. - M. AMBIENTE	1.695.600,00	0,00	0,00	0,00	1.695.600,00
Subv. Estado Cofinanciación FEAGA	0,00	192.991,18	0,00	192.991,18	0,00
Subv. Estado Cofinanciación FEADER	0,00	1.269,02	0,00	1.269,02	0,00
Subv. UE Cofinanciación FEAGA	0,00	46.145.128,48	0,00	45.765.054,57	380.073,91
Subv. UE Cofinanciación FEADER	0,00	14.465,27	0,00	14.465,27	0,00
TOTAL	60.494.994,00	60.079.963,95	-6.204.236,00	52.374.534,88	61.996.187,07

Cuentas anuales de la Agencia Valenciana de Fomento y Garantía Agraria. Ejercicio 2016

5. MEMORIA

5.5. INFORMACIÓN SOBRE LA EJECUCIÓN DEL INGRESO PÚBLICO

5.5.3. DERECHOS A COBRAR DE PRESUPUESTOS CERRADOS

DERECHOS ANULADOS

	DESCRIPCIÓN	PDTES COBRO A 1 DE ENERO	MODIF. SALDO INICIAL	DERECHOS ANULADOS		TOTAL DCHOS ANULADOS	DCHOS PDTES COBRO
				ANULACIÓN LIQUIDACIONES	APLAZAMIENTO Y FRACCIONAM.		
AÑO 2008							
38050	REINTEGROS CERRADOS COFINANC PRINCIPAL FEAGA	205,23	0,00	0,00	0,00	0,00	205,23
	TOTAL AÑO 2008	205,23	0,00	0,00	0,00	0,00	205,23
AÑO 2009							
38110	REINTEGROS COFINANC. FEADER, PRINCIPAL	6.846,82	0,00	0,00	0,00	0,00	6.846,82
38111	REINTEGROS COFINANC. FEADER, INTERESES 1	759,25	0,00	0,00	0,00	0,00	759,25
	TOTAL AÑO 2009	7.606,07	0,00	0,00	0,00	0,00	7.606,07
AÑO 2010							
38106	REINTEGROS COFINANC. FEAGA, PRINCIPAL	66,36	0,00	0,00	0,00	0,00	66,36
38108	REINTEGROS COFINANC. FEAGA, INTERESES 2	157,37	0,00	0,00	0,00	0,00	157,37
38110	REINTEGROS COFINANC. FEADER, PRINCIPAL	1.566,33	0,00	0,00	0,00	0,00	1.566,33
38177	REINT. ART.7 RTGO. 595/91 20% IRREGULARIDS.	43,22	0,00	0,00	0,00	0,00	43,22
	TOTAL AÑO 2010	1.833,28	0,00	0,00	0,00	0,00	1.833,28

Cuentas anuales de la Agencia Valenciana de Fomento y Garantía Agraria. Ejercicio 2016

5. MEMORIA

5.5. INFORMACIÓN SOBRE LA EJECUCIÓN DEL INGRESO PÚBLICO

5.5.3. DERECHOS A COBRAR DE PRESUPUESTOS CERRADOS

DERECHOS ANULADOS

CONCEPTO	DESCRIPCIÓN	PDTES COBRO A 1 DE ENERO	MODIF. SALDO INICIAL	DERECHOS ANULADOS		TOTAL DCHOS ANULADOS	DCHOS PDTES COBRO
				ANULACIÓN LIQUIDACIONES	APLAZAMIENTO Y FACCIÓNAM.		
AÑO 2011							
38106	REINTEGROS COFINANC. FEAGA, PRINCIPAL	1.681,40	0,00	0,00	0,00	0,00	1.681,40
38110	REINTEGROS COFINANC. FEADER, PRINCIPAL	20.715,73	0,00	0,00	0,00	0,00	20.715,73
38111	REINTEGROS COFINANC. FEADER, INTERESES 1	3.456,57	0,00	0,00	0,00	0,00	3.456,57
38112	REINTEGROS COFINANC. FEADER, INTERESES 2	367,60	0,00	0,00	0,00	0,00	367,60
43000	SUBV. CTES. DE LA ADM. DE LA G.V.-CAPA	1.610.695,00	0,00	0,00	0,00	0,00	1.610.695,00
73000	SUBV. CAPITAL DE LA ADM. G. DE LA G.V. CAPA	2.888.670,00	0,00	0,00	0,00	0,00	2.888.670,00
	TOTAL AÑO 2011	4.525.586,30	0,00	0,00	0,00	0,00	4.525.586,30
AÑO 2012							
38106	REINTEGROS COFINANC. FEAGA, PRINCIPAL	1.953,84	0,00	0,00	0,00	0,00	1.953,84
38110	REINTEGROS COFINANC. FEADER, PRINCIPAL	17.094,63	0,00	0,00	0,00	0,00	17.094,63
38112	REINTEGROS COFINANC. FEADER, INTERESES 2	1.096,93	0,00	0,00	0,00	0,00	1.096,93
39107	REINTEGROS COFINANC. MARM FEAGA, PAL	204,49	0,00	0,00	0,00	0,00	204,49
43000	SUBV. CTES. DE LA ADM. DE LA G.V.-CAPA	5.401.313,34	0,00	0,00	0,00	0,00	5.401.313,34
73000	SUBV. CAPITAL DE LA ADM. G. DE LA G.V. CAPA	16.406.414,00	0,00	0,00	0,00	0,00	16.406.414,00
73100	SUBV. CAPITAL DE LA ADM. G.V.- MEDIO AMBIENT.	9.280,00	0,00	0,00	0,00	0,00	9.280,00
	TOTAL AÑO 2012	21.837.357,23	0,00	0,00	0,00	0,00	21.837.357,23

Cuentas anuales de la Agencia Valenciana de Fomento y Garantía Agraria. Ejercicio 2016

5. MEMORIA

5.5. INFORMACIÓN SOBRE LA EJECUCIÓN DEL INGRESO PÚBLICO

5.5.3. DERECHOS A COBRAR DE PRESUPUESTOS CERRADOS

DERECHOS ANULADOS

CONCEPTO	DESCRIPCIÓN	PDTES COBRO A 1 DE ENERO	MODIF. SALDO INICIAL	DERECHOS ANULADOS		TOTAL DCHOS ANULADOS	DCHOS PDTES COBRO
				ANULACIÓN LIQUIDACIONES	APLAZAMIENTO Y FACCIÓNAM.		
AÑO 2013							
38025	REINTEGROS CERRADOS CONDICIONALIDAD	948,54	0,00	0,00	0,00	0,00	948,54
38050	REINTEGROS CERRADOS COFINANC PRINCIPAL FEAGA	206,24	0,00	0,00	0,00	0,00	206,24
38054	REINTEGROS CERRADOS COFINANC PRINCIPAL FEADER	19.112,42	0,00	0,00	0,00	0,00	19.112,42
39051	INTERESES 1 REINTEGROS COFINANC FEAGA	5,59	0,00	0,00	0,00	0,00	5,59
39055	INTERESES 1 REINTEGROS COFINANC FEADER	302,63	0,00	0,00	0,00	0,00	302,63
39056	INTERESES 2 REINTEGROS COFINANC FEADER	1.719,26	0,00	0,00	0,00	0,00	1.719,26
43000	SUBV. CTES. DE LA ADM. DE LA G.V.-CAPA	5.961.680,00	0,00	0,00	0,00	0,00	5.961.680,00
73000	SUBV. CAPITAL DE LA ADM. G. DE LA G.V. CAPA	14.303.160,00	0,00	0,00	0,00	0,00	14.303.160,00
73100	SUBV. CAPITAL DE LA ADM. G.V.- MEDIO AMBIENT.	820.530,00	0,00	0,00	0,00	0,00	820.530,00
TOTAL AÑO 2013		21.107.664,68	0,00	0,00	0,00	0,00	21.107.664,68
AÑO 2014							
38025	REINTEGROS CERRADOS CONDICIONALIDAD	37,44	0,00	0,00	0,00	0,00	37,44
38050	REINTEGROS CERRADOS COFINANC PRINCIPAL FEAGA	6.184,02	0,00	0,00	0,00	0,00	6.184,02
38054	REINTEGROS CERRADOS COFINANC PRINCIPAL FEADER	130.030,87	0,00	0,00	0,00	0,00	130.030,87
38150	REINTEGROS CORRIENTE COFINANC PRINCIPAL FEAGA	1.162,78	0,00	0,00	0,00	0,00	1.162,78
39051	INTERESES 1 REINTEGROS COFINANC FEAGA	28,67	0,00	0,00	0,00	0,00	28,67
39055	INTERESES 1 REINTEGROS COFINANC FEADER	9.709,87	0,00	0,00	0,00	0,00	9.709,87
43000	SUBV. CTES. DE LA ADM. DE LA G.V.-CAPA	6.200.000,00	0,00	0,00	0,00	0,00	6.200.000,00
73000	SUBV. CAPITAL DE LA ADM. G. DE LA G.V. CAPA	13.556.000,00	0,00	0,00	0,00	0,00	13.556.000,00
73100	SUBV. CAPITAL DE LA ADM. G.V.- MEDIO AMBIENT.	480.000,00	0,00	0,00	0,00	0,00	480.000,00
TOTAL AÑO 2014		20.383.153,65	0,00	0,00	0,00	0,00	20.383.153,65

Cuentas anuales de la Agencia Valenciana de Fomento y Garantía Agraria. Ejercicio 2016

5. MEMORIA

5.5. INFORMACIÓN SOBRE LA EJECUCIÓN DEL INGRESO PÚBLICO

5.5.3. DERECHOS A COBRAR DE PRESUPUESTOS CERRADOS

DERECHOS ANULADOS

CONCEPTO	DESCRIPCIÓN	PDTES COBRO A 1 DE ENERO	MODIF. SALDO INICIAL	DERECHOS ANULADOS		TOTAL DCHOS ANULADOS	DCHOS PDTES COBRO
				ANULACIÓN LIQUIDACIONES	APLAZAMIENTO Y FACCIÓNAM.		
AÑO 2015							
38025	REINTEGROS CERRADOS CONDICIONALIDAD	122,18	0,00	0,00	0,00	0,00	122,18
38050	REINTEGROS CERRADOS COFINANC PRINCIPAL FEAGA	2.344,82	0,00	0,00	0,00	0,00	2.344,82
38054	REINTEGROS CERRADOS COFINANC PRINCIPAL FEADER	118.510,22	0,00	0,00	0,00	0,00	118.510,22
38154	REINTEGROS CORRIENTE COFINANC PRINCIPAL FEADER	8.987,99	0,00	0,00	0,00	0,00	8.987,99
39020	INTERESES 1 REINTEGROS PROPIOS	585,43	0,00	0,00	0,00	0,00	585,43
39051	INTERESES 1 REINTEGROS COFINANC FEAGA	3,67	0,00	0,00	0,00	0,00	3,67
39055	INTERESES 1 REINTEGROS COFINANC FEADER	17.628,90	0,00	0,00	0,00	0,00	17.628,90
40112	SUBV. CTES. ADMON. ESTADO COFINANC. FEAGA	79,77	0,00	0,00	0,00	0,00	79,77
43000	SUBV. CTES. DE LA ADM. DE LA G.V.-CAPA	9.082.442,21	0,00	0,00	0,00	0,00	9.082.442,21
49101	SUBV. CTES. FEAGA	1.065.875,69	0,00	0,00	0,00	0,00	1.065.875,69
52000	INTERESES DE CUENTAS CORRIENTES	30,63	0,00	0,00	0,00	0,00	30,63
73000	SUBV. CAPITAL DE LA ADM. G. DE LA G.V. CAPA	11.645.150,00	0,00	0,00	0,00	0,00	11.645.150,00
73100	SUBV. CAPITAL DE LA ADM. G.V.- MEDIO AMBIENT.	385.790,00	0,00	0,00	0,00	0,00	385.790,00
	TOTAL AÑO 2015	22.327.551,51	0,00	0,00	0,00	0,00	22.327.551,51
	TOTAL GENERAL	90.190.957,95	0,00	0,00	0,00	0,00	90.190.957,95

Cuentas anuales de la Agencia Valenciana de Fomento y Garantía Agraria. Ejercicio 2016

5. MEMORIA

5.5. INFORMACIÓN SOBRE LA EJECUCIÓN DEL INGRESO PÚBLICO

5.5.3. DERECHOS A COBRAR DE PRESUPUESTOS CERRADOS

RECAUDACIÓN

CONCEPTO	DESCRIPCIÓN	DERECHOS CANCELADOS				TOTAL DCHOS. CANCEL.	RECAUD.	PDTES COBRO A 31 DICIEMBRE
		COBROS EN ESPECIE	INSOLVENCIAS	PRESCRIP.	OTRAS CAUSAS			
AÑO 2008								
38050	REINTEGROS CERRADOS COFINANC PRINCIPAL FEAGA	0,00	0,00	0,00	0,00	0,00	0,00	205,23
	TOTAL AÑO 2008	0,00	0,00	0,00	0,00	0,00	0,00	205,23
AÑO 2009								
38110	REINTEGROS COFINANC. FEADER, PRINCIPAL	0,00	0,00	0,00	0,00	0,00	0,00	6.846,82
38111	REINTEGROS COFINANC. FEADER, INTERESES 1	0,00	0,00	0,00	0,00	0,00	0,00	759,25
	TOTAL AÑO 2009	0,00	0,00	0,00	0,00	0,00	0,00	7.606,07
AÑO 2010								
38106	REINTEGROS COFINANC. FEAGA, PRINCIPAL	0,00	0,00	0,00	0,00	0,00	0,00	66,36
38108	REINTEGROS COFINANC. FEAGA, INTERESES 2	0,00	0,00	0,00	0,00	0,00	0,00	157,37
38110	REINTEGROS COFINANC. FEADER, PRINCIPAL	0,00	0,00	0,00	0,00	0,00	0,00	1.566,33
38177	REINT. ART.7 RTGO. 595/91 20% IRREGULARIDS.	0,00	0,00	0,00	0,00	0,00	0,00	43,22
	TOTAL AÑO 2010	0,00	0,00	0,00	0,00	0,00	0,00	1.833,28

Cuentas anuales de la Agencia Valenciana de Fomento y Garantía Agraria. Ejercicio 2016

5. MEMORIA

5.5. INFORMACIÓN SOBRE LA EJECUCIÓN DEL INGRESO PÚBLICO

5.5.3. DERECHOS A COBRAR DE PRESUPUESTOS CERRADOS

RECAUDACIÓN

CONCEPTO	DESCRIPCIÓN	DERECHOS CANCELADOS				TOTAL DCHOS. CANCEL.	RECAUD.	PDTES COBRO A 31 DICIEMBRE
		COBROS EN ESPECIE	INSOLVENCIAS	PRESCRIP.	OTRAS CAUSAS			
AÑO 2011								
38106	REINTEGROS COFINANC. FEAGA, PRINCIPAL	0,00	0,00	249,96	0,00	249,96	57,26	1.374,18
38110	REINTEGROS COFINANC. FEADER, PRINCIPAL	0,00	0,00	0,00	0,00	0,00	0,00	20.715,73
38111	REINTEGROS COFINANC. FEADER, INTERESES 1	0,00	0,00	0,00	0,00	0,00	0,00	3.456,57
38112	REINTEGROS COFINANC. FEADER, INTERESES 2	0,00	0,00	0,00	0,00	0,00	0,00	367,60
43000	SUBV. CTES. DE LA ADM. DE LA G.V.-CAPA	0,00	0,00	0,00	0,00	0,00	0,00	1.610.695,00
73000	SUBV. CAPITAL DE LA ADM. G. DE LA G.V. CAPA	0,00	0,00	0,00	0,00	0,00	0,00	2.888.670,00
	TOTAL AÑO 2011	0,00	0,00	249,96	0,00	249,96	57,26	4.525.279,08
AÑO 2012								
38106	REINTEGROS COFINANC. FEAGA, PRINCIPAL	0,00	0,00	0,00	0,00	0,00	0,00	1.953,84
38110	REINTEGROS COFINANC. FEADER, PRINCIPAL	0,00	0,00	0,00	0,00	0,00	0,00	17.094,63
38112	REINTEGROS COFINANC. FEADER, INTERESES 2	0,00	0,00	0,00	0,00	0,00	0,00	1.096,93
39107	REINTEGROS COFINANC. MARM FEAGA, PAL	0,00	0,00	0,00	0,00	0,00	0,00	204,49
43000	SUBV. CTES. DE LA ADM. DE LA G.V.-CAPA	0,00	0,00	0,00	0,00	0,00	189.914,14	5.211.399,20
73000	SUBV. CAPITAL DE LA ADM. G. DE LA G.V. CAPA	0,00	0,00	0,00	0,00	0,00	0,00	16.406.414,00
73100	SUBV. CAPITAL DE LA ADM. G.V.- MEDIO AMBIENT.	0,00	0,00	0,00	0,00	0,00	0,00	9.280,00
	TOTAL AÑO 2012	0,00	0,00	0,00	0,00	0,00	189.914,14	21.647.443,09

Cuentas anuales de la Agencia Valenciana de Fomento y Garantía Agraria. Ejercicio 2016

5. MEMORIA

5.5. INFORMACIÓN SOBRE LA EJECUCIÓN DEL INGRESO PÚBLICO

5.5.3. DERECHOS A COBRAR DE PRESUPUESTOS CERRADOS

RECAUDACIÓN

CONCEPTO	DESCRIPCIÓN	DERECHOS CANCELADOS				TOTAL DCHOS. CANCEL.	RECAUD.	PDTES COBRO A 31 DICIEMBRE
		COBROS EN ESPECIE	INSOLVENCIAS	PRESCRIP.	OTRAS CAUSAS			
AÑO 2013								
38025	REINTEGROS CERRADOS CONDICIONALIDAD	0,00	0,00	0,00	0,00	0,00	247,45	701,09
	REINTEGROS CERRADOS COFINANC PRINCIPAL	0,00	0,00	0,00	0,00	0,00	0,00	206,24
38050	FEAGA							
	REINTEGROS CERRADOS COFINANC PRINCIPAL	0,00	7.293,00	0,00	0,00	7.293,00	0,00	11.819,42
38054	FEADER							
39051	INTERESES 1 REINTEGROS COFINANC FEAGA	0,00	0,00	0,00	0,00	0,00	0,00	5,59
39055	INTERESES 1 REINTEGROS COFINANC FEADER	0,00	158,40	0,00	0,00	158,40	0,00	144,23
39056	INTERESES 2 REINTEGROS COFINANC FEADER	0,00	85,69	0,00	0,00	85,69	0,00	1.633,57
43000	SUBV. CTES. DE LA ADM. DE LA G.V.-CAPA	0,00	0,00	0,00	0,00	0,00	0,00	5.961.680,00
73000	SUBV. CAPITAL DE LA ADM. G. DE LA G.V. CAPA	0,00	0,00	0,00	0,00	0,00	0,00	14.303.160,00
73100	SUBV. CAPITAL DE LA ADM. G.V.- MEDIO AMBIENT.	0,00	0,00	0,00	0,00	0,00	0,00	820.530,00
	TOTAL AÑO 2013	0,00	7.537,09	0,00	0,00	7.537,09	247,45	21.099.880,14
AÑO 2014								
38025	REINTEGROS CERRADOS CONDICIONALIDAD	0,00	0,00	0,00	0,00	0,00	37,44	0,00
	REINTEGROS CERRADOS COFINANC PRINCIPAL	0,00	0,00	0,00	0,00	0,00	0,00	6.184,02
38050	FEAGA							
	REINTEGROS CERRADOS COFINANC PRINCIPAL	0,00	0,00	0,00	4.621,99	4.621,99	48,26	125.360,62
38054	FEADER							
	REINTEGROS CORRIENTE COFINANC PRINCIPAL	0,00	0,00	0,00	0,00	0,00	0,00	1.162,78
38150	FEAGA							
39051	INTERESES 1 REINTEGROS COFINANC FEAGA	0,00	0,00	0,00	0,00	0,00	0,00	28,67
39055	INTERESES 1 REINTEGROS COFINANC FEADER	0,00	0,00	0,00	0,00	0,00	0,00	9.709,87
43000	SUBV. CTES. DE LA ADM. DE LA G.V.-CAPA	0,00	0,00	0,00	0,00	0,00	0,00	6.200.000,00
73000	SUBV. CAPITAL DE LA ADM. G. DE LA G.V. CAPA	0,00	0,00	0,00	0,00	0,00	0,00	13.556.000,00
73100	SUBV. CAPITAL DE LA ADM. G.V.- MEDIO AMBIENT.	0,00	0,00	0,00	0,00	0,00	0,00	480.000,00
	TOTAL AÑO 2014	0,00	0,00	0,00	4.621,99	4.621,99	85,70	20.378.445,96

Cuentas anuales de la Agencia Valenciana de Fomento y Garantía Agraria. Ejercicio 2016

5. MEMORIA

5.5. INFORMACIÓN SOBRE LA EJECUCIÓN DEL INGRESO PÚBLICO

5.5.3. DERECHOS A COBRAR DE PRESUPUESTOS CERRADOS

RECAUDACIÓN

CONCEPTO	DESCRIPCIÓN	COBROS EN ESPECIE	INSOLVENCIAS	PRESCRIP.	OTRAS CAUSAS	DCHOS CANCEL.	RECAUD.	PDTES. COBRO A 31 DICIEMBRE
AÑO 2015								
38025	REINTEGROS CERRADOS CONDICIONALIDAD	0,00	0,00	0,00	0,00	0,00	65,83	56,35
38050	REINTEGROS CERRADOS COFINANC PRINCIPAL FEAGA	0,00	0,00	0,00	0,00	0,00	1.321,85	1.022,97
38054	REINTEGROS CERRADOS COFINANC PRINCIPAL FEADER	0,00	0,00	0,00	11.102,70	11.102,70	2.920,56	104.486,96
38154	REINTEGROS CORRIENTE COFINANC PRINCIPAL FEADER	0,00	0,00	0,00	4.250,60	4.250,60	3.033,34	1.704,05
39020	INTERESES 1 REINTEGROS PROPIOS	0,00	0,00	0,00	177,99	177,99	161,73	245,71
39051	INTERESES 1 REINTEGROS COFINANC FEAGA	0,00	0,00	0,00	0,00	0,00	3,67	0,00
39055	INTERESES 1 REINTEGROS COFINANC FEADER	0,00	0,00	0,00	1.702,72	1.702,72	120,17	15.806,01
40112	SUBV. CTES. ADMON. ESTADO COFINANC. FEAGA	0,00	0,00	0,00	0,00	0,00	79,77	0,00
43000	SUBV. CTES. DE LA ADM. DE LA G.V.-CAPA	0,00	0,00	0,00	0,00	0,00	0,00	9.082.442,21
49101	SUBV. CTES. FEAGA	0,00	0,00	0,00	0,00	0,00	1.065.875,69	0,00
52000	INTERESES DE CUENTAS CORRIENTES	0,00	0,00	0,00	0,00	0,00	30,63	0,00
73000	SUBV. CAPITAL DE LA ADM. G. DE LA G.V. CAPA	0,00	0,00	0,00	0,00	0,00	0,00	11.645.150,00
73100	SUBV. CAPITAL DE LA ADM. G.V.- MEDIO AMBIENT.	0,00	0,00	0,00	0,00	0,00	0,00	385.790,00
	TOTAL AÑO 2015	0,00	0,00	0,00	17.234,01	17.234,01	1.073.613,24	21.236.704,26
	TOTAL GENERAL	0,00	7.537,09	249,96	21.856,00	29.643,05	1.263.917,79	88.897.397,11

Cuentas anuales de la Agencia Valenciana de Fomento y Garantía Agraria. Ejercicio 2016

5. MEMORIA

5.5. INFORMACIÓN SOBRE LA EJECUCIÓN DEL INGRESO PÚBLICO

5.5.4. SITUACIÓN ADMINISTRATIVA DE LOS EXPEDIENTES DE REINTEGRO

DEUDAS PRESUPUESTARIAS

CONCEPTO	DESCRIPCIÓN	DCHOS PDTE COBRO A 31 DICIEMBRE	NO EN VÍA EJECUTIVA	EN VÍA EJECUTIVA	
				COBRADOS PDTE TRANSFERIR	PENDIENTES DE COBRO
Año 2008					
38050	REINTEGROS CERRADOS COFINANC PRINCIPAL FEAGA	205,23	0,00	0,00	205,23
	TOTAL AÑO 2008	205,23	0,00	0,00	205,23

CONCEPTO	DESCRIPCIÓN	DCHOS PDTE COBRO A 31 DICIEMBRE	NO EN VÍA EJECUTIVA	EN VÍA EJECUTIVA	
				COBRADOS PDTE TRANSFERIR	PENDIENTES DE COBRO
Año 2009					
38110	REINTEGROS COFINANC. FEADER, PRINCIPAL	6.846,82	0	6.846,82	0,00
38111	REINTEGROS COFINANC. FEADER, INTERESES 1	759,25	0	759,25	0,00
	TOTAL AÑO 2009	7.606,07	0,00	7.606,07	0,00

CONCEPTO	DESCRIPCIÓN	DCHOS PDTE COBRO A 31 DICIEMBRE	NO EN VÍA EJECUTIVA	EN VÍA EJECUTIVA	
				COBRADOS PDTE TRANSFERIR	PENDIENTES DE COBRO
Año 2010					
38106	REINTEGROS COFINANC. FEAGA, PRINCIPAL	66,36	0,00	66,36	0,00
38108	REINTEGROS COFINANC. FEAGA, INTERESES 2	157,37	0,00	157,37	0,00
38110	REINTEGROS COFINANC. FEADER, PRINCIPAL	1.566,33	0,00	1.566,33	0,00
38177	REINT. ART.7 RTGO. 595/91 20% IRREGULARIDS.	43,22	43,22	0,00	0,00
	TOTAL AÑO 2010	1.833,28	43,22	1.790,06	0,00

Cuentas anuales de la Agencia Valenciana de Fomento y Garantía Agraria. Ejercicio 2016

5. MEMORIA

5.5. INFORMACIÓN SOBRE LA EJECUCIÓN DEL INGRESO PÚBLICO

5.5.4. SITUACIÓN ADMINISTRATIVA DE LOS EXPEDIENTES DE REINTEGRO

CONCEPTO	DESCRIPCIÓN	DCHOS PDTES COBRO A 31 DICIEMBRE	NO EN VÍA EJECUTIVA	EN VÍA EJECUTIVA	
				COBRADOS PDTES TRANSFERIR	PENDIENTES DE COBRO
Año 2011					
38106	REINTEGROS COFINANC. FEAGA, PRINCIPAL	1.374,18	0,00	1.374,18	0,00
38110	REINTEGROS COFINANC. FEADER, PRINCIPAL	20.715,73	0,00	20.200,24	515,49
38111	REINTEGROS COFINANC. FEADER, INTERESES 1	3.456,57	0,00	3.456,57	0,00
38112	REINTEGROS COFINANC. FEADER, INTERESES 2	367,60	0,00	367,60	0,00
	TOTAL AÑO 2011	25.914,08	0,00	25.398,59	515,49

CONCEPTO	DESCRIPCIÓN	DCHOS PDTES COBRO A 31 DICIEMBRE	NO EN VÍA EJECUTIVA	EN VÍA EJECUTIVA	
				COBRADOS PDTES TRANSFERIR	PENDIENTES DE COBRO
Año 2012					
38106	REINTEGROS COFINANC. FEAGA, PRINCIPAL	1.953,84	0,00	1.953,84	0,00
38110	REINTEGROS COFINANC. FEADER, PRINCIPAL	17.094,63	0,00	15.466,02	1.628,61
38112	REINTEGROS COFINANC. FEADER, INTERESES 2	1.096,93	0,00	1.096,93	0,00
39107	REINTEGROS COFINANC. MARM FEAGA, PAL	204,49	0,00	204,49	0,00
	TOTAL AÑO 2012	20.349,89	0,00	18.721,28	1.628,61

Cuentas anuales de la Agencia Valenciana de Fomento y Garantía Agraria. Ejercicio 2016

5. MEMORIA

5.5. INFORMACIÓN SOBRE LA EJECUCIÓN DEL INGRESO PÚBLICO

5.5.4. SITUACIÓN ADMINISTRATIVA DE LOS EXPEDIENTES DE REINTEGRO

CONCEPTO	DESCRIPCIÓN	DCHOS PDTES COBRO A 31 DICIEMBRE	NO EN VÍA EJECUTIVA	EN VÍA EJECUTIVA	
				COBRADOS PDTES TRANSFERIR	PENDIENTES DE COBRO
Año 2013					
38025	REINTEGROS CERRADOS CONDICIONALIDAD	701,09	206,91	338,67	155,51
38050	REINTEGROS CERRADOS COFINANC PRINCIPAL FEAGA	206,24	0,00	103,12	103,12
38054	REINTEGROS CERRADOS COFINANC PRINCIPAL FEADER	11.819,42	0,00	3.899,04	7.920,38
39051	INTERESES 1 REINTEGROS COFINANC FEAGA	5,59	5,59	0,00	0,00
39055	INTERESES 1 REINTEGROS COFINANC FEADER	144,23	0,00	0,00	144,23
39056	INTERESES 2 REINTEGROS COFINANC FEADER	1.633,57	0,00	1.554,44	79,13
TOTAL AÑO 2013		14.510,14	212,50	5.895,27	8.402,37

CONCEPTO	DESCRIPCIÓN	DCHOS PDTES COBRO A 31 DICIEMBRE	NO EN VÍA EJECUTIVA	EN VÍA EJECUTIVA	
				COBRADOS PDTES TRANSFERIR	PENDIENTES DE COBRO
Año 2014					
38050	REINTEGROS CERRADOS COFINANC PRINCIPAL FEAGA	6.184,02	0,00	0,00	6.184,02
38054	REINTEGROS CERRADOS COFINANC PRINCIPAL FEADER	125.360,62	3.014,01	5.213,56	117.133,05
38150	REINTEGROS CORRIENTE COFINANC PRINCIPAL FEAGA	1.162,78	0,00	1.162,78	0,00
39051	INTERESES 1 REINTEGROS COFINANC FEAGA	28,67	0,00	28,67	0,00
39055	INTERESES 1 REINTEGROS COFINANC FEADER	9.709,87	0,00	0,00	9.709,87
TOTAL AÑO 2014		142.445,96	3.014,01	6.405,01	133.026,94

Cuentas anuales de la Agencia Valenciana de Fomento y Garantía Agraria. Ejercicio 2016

5. MEMORIA

5.5. INFORMACIÓN SOBRE LA EJECUCIÓN DEL INGRESO PÚBLICO

5.5.4. SITUACIÓN ADMINISTRATIVA DE LOS EXPEDIENTES DE REINTEGRO

CONCEPTO	DESCRIPCIÓN	DCHOS POTES COBRO A 31 DICIEMBRE	NO EN VÍA EJECUTIVA	EN VÍA EJECUTIVA	
				COBRADOS POTES TRANSFERIR	PENDIENTES DE COBRO
Año 2015					
38025	REINTEGROS CERRADOS CONDICIONALIDAD	56,35	56,35	0,00	0,00
38050	REINTEGROS CERRADOS COFINANC PRINCIPAL FEAGA	1.022,97	222,66	0,00	800,31
38054	REINTEGROS CERRADOS COFINANC PRINCIPAL FEADER	104.486,96	1.943,97	7.501,30	95.041,69
38154	REINTEGROS CORRIENTE COFINANC PRINCIPAL FEADER	1.704,05	531,85	0,00	1.172,20
39020	INTERESES 1 REINTEGROS PROPIOS	245,71	10,99	0,00	234,72
39055	INTERESES 1 REINTEGROS COFINANC FEADER	15.806,01	407,79	1.160,69	14.237,53
	TOTAL AÑO 2015	123.322,05	3.173,61	8.661,99	111.486,45

CONCEPTO	DESCRIPCIÓN	DCHOS POTES COBRO A 31 DICIEMBRE	NO EN VÍA EJECUTIVA	EN VÍA EJECUTIVA	
				COBRADOS POTES TRANSFERIR	PENDIENTES DE COBRO
Año 2016					
38054	REINTEGROS CERRADOS COFINANC PRINCIPAL FEADER	56.682,11	3.294,61	0,00	53.387,50
38154	REINTEGROS CORRIENTE COFINANC PRINCIPAL FEADER	267.122,26	5.437,89	0,00	261.684,37
39020	INTERESES 1 REINTEGROS PROPIOS	84.221,47	971,52	0,00	83.249,95
39052	INTERESES 2 REINTEGROS COFINANC FEAGA	1.309,93	37,29	848,30	424,34
39056	INTERESES 2 REINTEGROS COFINANC FEADER	26.146,50	141,17	7.294,18	18.711,15
	TOTAL AÑO 2016	435.482,27	9.882,48	8.142,48	417.457,31
	TOTAL GENERAL	771.668,97	16.325,82	82.620,75	672.722,40

Cuentas anuales de la Agencia Valenciana de Fomento y Garantía Agraria. Ejercicio 2016

5. MEMORIA

5.5. INFORMACIÓN SOBRE LA EJECUCIÓN DEL INGRESO PÚBLICO

5.5.4. SITUACIÓN ADMINISTRATIVA DE LOS EXPEDIENTES DE REINTEGRO

En los cuadros 5.5.4 “Proceso de gestión del ingreso público. Situación administrativa de los expedientes de reintegro”, se indica la situación administrativa de aquellas deudas para las que ha finalizado el periodo de pago voluntario y se encuentran en vía ejecutiva. Del total de expedientes de reintegro pendientes de cobro a 31 de diciembre de 2016 (771.668,97 euros), se encuentran en vía ejecutiva 755.343,15 euros y de dicho importe han sido recaudados por la Agencia Estatal de Administración Tributaria y están pendientes de transferir a la AVFGA desde la Conselleria de Hacienda y Modelo Económico, 82.260,75 euros

Cuentas anuales de la Agencia Valenciana de Fomento y Garantía Agraria. Ejercicio 2016

5. MEMORIA

5.6. INFORMACIÓN SOBRE EL INMOVILIZADO NO FINANCIERO

INMOVILIZADO INMATERIAL

Las inmobilizaciones inmateriales se valoran por su precio de adquisición, habiendo realizado las dotaciones a la amortización del inmovilizado inmaterial, en función de su vida útil atendiendo a la depreciación que sufre por su funcionamiento y uso a razón de un 25% del precio de adquisición. En el presente ejercicio no se ha producido ninguna alta en dicho inmovilizado.

CUENTA	DESCRIPCION	SALDO INICIAL	ENTRADAS O DOTACIONES	SALIDAS O BAJAS	VALOR A 31 DICIEMBRE	AMORTIZ. ACUMULADA A 31 DICBRE
2150000000	Aplicaciones informáticas	1.591.829,56	0,00	0	1.591.829,56	1.591.203,15
Total General		1.591.829,56	0,00	0,00	1.591.829,56	1.591.203,15

INMOVILIZADO MATERIAL

Los bienes comprendidos en el inmovilizado material se valoran al precio de adquisición, habiendo realizado las dotaciones a la amortización del inmovilizado material, en función de su vida útil atendiendo a la depreciación que sufre por su funcionamiento y uso a razón de un 10% del precio de adquisición. Durante el ejercicio 2016 se ha adquirido mobiliario por importe de 1.730,30 euros.

CUENTA	DESCRIPCION	SALDO INICIAL	ENTRADAS O DOTACIONES	SALIDAS O BAJAS	VALOR A 31 DICIEMBRE	AMORTIZ. ACUMULADA A 31 DICBRE
2240000000	Ustillaje	520,00	0,00	0,00	520,00	468,00
2260000000	Mobiliario	4.075,96	1.730,30	0,00	5.806,26	1.405,44
Total General		4.595,96	1.730,30	0,00	6.326,26	1.873,44

Cuentas anuales de la Agencia Valenciana de Fomento y Garantía Agraria. Ejercicio 2016

5. MEMORIA

5.6. INFORMACIÓN SOBRE EL INMOVILIZADO NO FINANCIERO

INVERSIONES DESTINADAS AL USO GENERAL

En el ejercicio 2016 se ha formalizado la finalización de obras cuyo valor ascendía a 1.757.552,37 euros. Ver apartado “5.4.3. Ejecución proyectos de inversión” de la Memoria.

CUENTA	DESCRIPCION	SALDO INICIAL	ENTRADAS O DOTACIONES	INVERSIONES ENTREGADAS	VALOR A 31 DICIEMBRE
2010000000	Infraestructuras y bienes destinados al uso general	1.788.495,68	0,00	1.757.552,37	30.943,31
Total General		1.788.495,68	0,00	0,00	30.943,31

Cuentas anuales de la Agencia Valenciana de Fomento y Garantía Agraria. Ejercicio 2016

5. MEMORIA

5.7. OPERACIONES NO PRESUPUESTARIAS

A) DEUDORES.

CONCEPTO	DESCRIPCIÓN	SALDO A 1 DE ENERO	MODIF. SALDO INICIAL	CARGOS REALIZADOS EN EJERCICIO	TOTAL DEUDORES	ABONOS REALIZADOS EN EJERCICIO	DEUDORES PDTE. COBRO A 31/12
449000	Deudores no presupuestarios	0,00	0,00	944,08	944,08	0,00	944,08
TOTAL GENERAL		0,00	0,00	944,08	944,08	0,00	944,08

B) ACREEDORES

CONCEPTO	DESCRIPCIÓN	SALDO A 1 DE ENERO	MODIF. SALDO INICIAL	ABONOS REALIZADOS EN EJERCICIO	TOTAL ACREEDORES	CARGOS REALIZADOS EN EJERCICIO	ACREEDORES PDTE. PAGO A 31/12
419001	Acreed no presup T.D. FEAGA	184.751,08	0,00	1.351.828,17	1.536.579,25	1.501.435,54	35.143,71
419002	Acreed no presup T.D. MAGRAMA	29.145,15	0,00	83.923,17	113.068,32	86.928,42	26.139,90
419003	Acreed no presup T.D. Propios	51.062,76	0,00	5.170,95	56.233,71	8.826,08	47.407,63
419004	Acreed no presup T.D. FEADER	63.946,94	0,00	47.069,22	111.016,16	67.985,22	43.030,94
	Acreed no presup TD MAGRAMA						
419102	14/20	0,00	0,00	5.344,87	5.344,87	4.217,18	1.127,69
419103	Acreed no presup T.D. Propios 14/20	0,00	0,00	37.839,70	37.839,70	28.968,36	8.871,34
419104	Acreed no presup TD FEADER 14/20	0,00	0,00	53.710,86	53.710,86	43.782,07	9.928,79
474000	Adm. Púb. Conselleria Hacienda	19.219.197,21	0,00	0,00	41.336.704,46	19.743.111,31	21.593.593,15
475100	IRPF Trabajadores	17.532,63	0,00	167.450,88	184.983,51	161.098,94	23.884,57
475101	IRPF Profesionales	0,00	0,00	20,00	20,00	20,00	0,00
476000	Seguridad Social	2.709,92	0,00	197.153,75	199.863,67	197.092,95	2.770,72
478000	CONVENIO FEADER	122.558,36	0,00	6.036.058,85	6.158.617,21	6.033.775,47	124.841,74
478001	CONVENIO FEADER 2007/2013	0,00	0,00	1.672,61	1.672,61	0,00	1.672,61
479000	CONVENIO FEAGA	2.964.824,65	0,00	172.973.112,43	175.937.937,08	175.937.919,37	17,71
551000	Retenciones embargos	77.607,41	0,00	415.913,90	493.521,31	456.986,81	36.534,50
551001	Otras retenciones	11.209,53	0,00	765.751,94	776.961,47	36.160,96	740.800,51
560000	Fianzas recibidas c/p	212.424,60	0,00	197.137,48	409.562,08	68.288,01	341.274,07
TOTAL GENERAL		22.956.970,24	0,00	182.339.158,78	227.413.636,27	204.376.596,69	23.037.039,58

Cuentas anuales de la Agencia Valenciana de Fomento y Garantía Agraria. Ejercicio 2016

5. MEMORIA

5.7. OPERACIONES NO PRESUPUESTARIAS

C) PARTIDAS PENDIENTES DE APLICACIÓN. INGRESOS

CONCEPTO	DESCRIPCIÓN	COBROS PDTE APLIC. A 1 DE ENERO	MODIF. SALDO INICIAL	COBROS REALIZADOS EN EJERCICIO	TOTAL COBROS PDTE APLICACIÓN	COBROS APLICADOS EN EJERCICIO	COBROS PDTE. APLIC. A 31/12
554001	Reintegros pdtes aplicación FEAGA	197.747,97	0,00	294.430,45	492.178,42	264.320,35	227.858,07
554002	Cobros pdtes aplicación Ministerio	708,33	0,00	0,00	708,33	708,33	0,00
554003	Cobros pdtes aplicación Propios	1.711.097,24	0,00	1.408.928,83	3.120.026,07	279.516,23	2.840.509,84
554004	Reintegros pdtes aplicación FEADER	89.778,20	0,00	151.151,62	240.929,82	213.244,19	27.685,63
554009	Otros cobros pdtes aplicación	62,39	0,00	2.014,73	2.077,12	62,39	2.014,73
559200	Ing. Conferencia sectorial	1.275.141,50	0,00	2.497.172,63	3.772.314,13	1.821.038,82	1.951.275,31
559201	Ing. MAGRAMA Apicultura	0,00	0,00	423.901,99	423.901,99	315.853,27	108.048,72
559202	Ing MAGRAMA Frutos Cáscara	0,00	0,00	486.500,00	486.500,00	12.892,34	473.607,66
559210	Ing. Conferencia sectorial 2007/2013	0,00	0,00	1.272.314,13	1.272.314,13	0,00	1.272.314,13
TOTAL GENERAL		3.274.535,63	0,00	6.536.414,38	9.810.950,01	2.907.635,92	6.903.314,09

D) PARTIDAS PENDIENTES DE APLICACIÓN. PAGOS

CONCEPTO	DESCRIPCIÓN	PAGOS PDTE APLIC. A 1 DE ENERO	MODIF. SALDO INICIAL	PAGOS REALIZADOS EN EJERCICIO	TOTAL PAGOS PDTE APLICACIÓN	PAGOS APLICADOS EN EJERCICIO	PAGOS PDTE. APLIC. A 31/12
555100	Pagos Pendientes aplicación	19.048,81	0	6.268,02	25.316,83	19.111,20	6.205,63
TOTAL GENERAL		19.048,81	0,00	6.268,02	25.316,83	19.111,20	6.205,63

Los saldos vivos de las cuentas de formalización a 31 de diciembre de 2016 ascienden a 6.205,63 €. Han sido traspasados a la cuenta financiera 5551000000 con el único fin de que la situación contable al cierre del ejercicio sea más comprensible. A la apertura de 2016 serán traspasados de nuevo a las cuentas de formalización iniciales.

5. MEMORIA

5.8. OPERACIONES POR ADMINISTRACIÓN DE RECURSOS POR CUENTA DE OTROS ENTES

Tal y como se ha indicado en el apartado 5.5. “Información sobre el ingreso público”, la AVFGA es el organismo encargado de gestionar los reintegros de subvenciones concedidas, tanto la parte correspondiente a fondos propios como la correspondiente a fondos europeos.

Es la propia AVFGA quien liquida, administra y recauda recursos pertenecientes a otra entidad diferente, la Unión Europea. En este caso, el titular del derecho a cobrar es la AVFGA (como entidad administradora de los mismos), sin embargo, los recursos que generan dichos derechos de cobro pertenecen a la Unión Europea, por lo que para la AVFGA, no son recursos propios y no deben figurar como tales en su presupuesto de ingresos, siendo recogidos en cuentas extrapresupuestarias.

Los movimientos de los deudores por administración de recursos por cuenta de otros entes públicos se muestran en los cuadros que figuran a continuación, donde además se indica la situación administrativa de aquellas deudas para las que ha finalizado el periodo de pago voluntario y se encuentran en vía ejecutiva. Del total de los derechos pendientes de cobro a 31 de diciembre de 2015 (1.649.519,05 euros), se encuentran en vía ejecutiva 1.621.129,46 euros y de este importe 652.741,48 euros han sido recaudados por Tributos y están pendientes de transferir a la Agencia.

Los acreedores por administración de recursos por cuenta de otros entes públicos recogen la posición de la entidad frente a los otros entes públicos por los derechos reconocidos de esta naturaleza pendientes de recaudación, así como la deuda neta de la entidad con los entes públicos por cuya cuenta administra y recauda recursos. Esta última se incluye en el Remanente de Tesorería como obligaciones pendientes de pago dentro del epígrafe “de operaciones no presupuestarias”.

Cuentas anuales de la Agencia Valenciana de Fomento y Garantía Agraria. Ejercicio 2016

5. MEMORIA

5.8. OPERACIONES POR ADMINISTRACIÓN DE RECURSOS POR CUENTA DE OTROS ENTES

1. GESTIÓN DE LOS RECURSOS ADMINISTRADOS

CONCEPTO	DESCRIPCIÓN	DCHOS PDTES A 1 DE ENERO	MODIF. SALDO INICIAL	DCHOS RECONOCIDOS	DERECHOS ANULADOS	DCHOS CANCELADOS		RECAUDACION	DCHOS PDTES COBRO A 31 DICIEMBRE
						INSOLV.	PRESCRIP.		
450025	DDR ROE CONDICIONALIDAD FEAGA	0,00	0,00	51.019,30	0,00	0,00	0,00	51.019,30	0,00
450026	DDR ROE CONDICIONALIDAD FEADER	0,00	0,00	0,00	0,00	0,00	0,00	0,00	0,00
450050	DDR ROE REINTEGROS PPAL FEAGA	1.004.434,94	0,00	946.096,37	34.744,84	351.588,89	393,48	251.861,64	1.311.942,46
450051	DDR ROE REINTEGROS INTERESES 1 FEAGA	158.540,49	0,00	12.401,49	6,75	77.963,80	0,00	0,00	92.971,43
450052	DDR ROE REINTEGROS INTERESES 2 FEAGA	288.205,44	0,00	74.313,93	36,88	132.542,05	0,00	42,67	229.897,77
450053	DDR ROE REINTEGROS SANCIONES FEAGA	0,00	0,00	0,00	0,00	0,00	0,00	0,00	0,00
450054	DDR ROE REINTEGROS PPAL FEADER	189.472,74	0,00	174.815,38	8.195,45	2.066,57	0,00	88.284,81	265.741,29
450055	DDR ROE REINTEGROS INTERESES 1 FEADER	5642,36	0,00	0,00	0,57	44,77	0,00	0,00	5.597,02
450056	DDR ROE REINTEGROS INTERESES 2 FEADER	3223,08	0,00	12.651,18	168,53	301,18	0,00	12,31	15.392,24
450057	DDR ROE REINTEGROS SANCIONES FEADER	0,00	0,00	0,00	0,00	0,00	0,00	0,00	0,00
450058	DDR ROE REGISTRO SANCIONES FEAGA	0,00	0,00	16.169,85	0,00	0,00	0,00	16.169,85	0,00
450059	DDR ROE REGISTRO SANCIONES FEADER	0,00	0,00	0,00	0,00	0,00	0,00	0,00	0,00
450126	DDR ROE CONDICIONALIDAD FEADER	0,00	0,00	569,32	0,00	0,00	0,00	569,32	0,00
	TOTAL	1.649.519,05	0,00	1.287.467,50	43.153,02	564.507,26	393,48	407.959,90	1.921.542,21

Cuentas anuales de la Agencia Valenciana de Fomento y Garantía Agraria. Ejercicio 2016

5. MEMORIA

5.8. OPERACIONES POR ADMINISTRACIÓN DE RECURSOS POR CUENTA DE OTROS ENTES

1.1. GESTIÓN DE LOS RECURSOS ADMINISTRADOS. MOTIVOS DE ANULACIÓN DE DERECHOS

CONCEPTO	DESCRIPCIÓN	TOTAL DERECHOS ANULADOS	MOTIVO DE LA ANULACIÓN			
			Art. 54.2 Reglamento (UE) 1306/2013	Art. 55 Reglamento (UE) 1306/2013	Art. 29.b Reglamento (UE) 908/2014	OTRAS CAUSAS
450050	DDR ROE REINTEGROS PPAL FEAGA	34.744,84	0,00	33.145,28	1.593,10	6,46
450051	DDR ROE REINTEGROS INTERESES 1 FEAGA	6,75	0,00	0,00	0,00	6,75
450052	DDR ROE REINTEGROS INTERESES 2 FEAGA	36,88	0,00	0,00	36,88	0,00
450054	DDR ROE REINTEGROS PPAL FEADER	8.195,45	0,00	0,00	8.195,45	0,00
450055	DDR ROE REINTEGROS INTERESES 1 FEADER	0,57	0,00	0,00	0,57	0,00
450056	DDR ROE REINTEGROS INTERESES 2 FEADER	168,53	0,00	0,00	164,28	4,25
	TOTAL	43.153,02	0,00	33.145,28	9.990,28	17,46

5. MEMORIA

5.8. OPERACIONES POR ADMINISTRACIÓN DE RECURSOS POR CUENTA DE OTROS ENTES

**1.2. GESTIÓN DE LOS RECURSOS ADMINISTRADOS
SITUACIÓN ADMINISTRATIVA DE LOS EXPEDIENTES DE REINTEGRO**

CONCEPTO	DESCRIPCIÓN	DCHOS PDTES COBRO A 31 DICIEMBRE	NO EN VÍA EJECUTIVA	EN VÍA EJECUTIVA	
				COBRADOS PENDIENTES DE TRANSFERIR	PENDIENTES DE COBRO
450050	DDR ROE REINTEGROS PPAL FEAGA	1.311.942,46	124.701,40	405.979,69	781.261,37
450051	DDR ROE REINTEGROS INTERESES 1 FEAGA	92.971,43	480,90	56.382,20	36.108,33
450052	DDR ROE REINTEGROS INTERESES 2 FEAGA	229.897,77	2.914,10	94.580,74	132.402,93
450054	DDR ROE REINTEGROS PPAL FEADER	265.741,29	11.640,53	31.024,78	223.075,98
450055	DDR ROE REINTEGROS INTERESES 1 FEADER	5.597,02 €	0,00	0,00	5.597,02
450056	DDR ROE REINTEGROS INTERESES 2 FEADER	15.392,24 €	60,46	4.609,41	10.722,37
	TOTAL	1.921.542,21	139.797,39	592.576,82	1.189.168,00

Cuentas anuales de la Agencia Valenciana de Fomento y Garantía Agraria. Ejercicio 2016

5. MEMORIA

5.8. OPERACIONES POR ADMINISTRACIÓN DE RECURSOS POR CUENTA DE OTROS ENTES

2. OBLIGACIONES DERIVADAS DE LA GESTIÓN DE RECURSOS ADMINISTRADOS POR CUENTA DE OTROS ENTES PÚBLICOS

CONCEPTO	DESCRIPCIÓN	PDTE DE PAGO A 1 DE ENERO	MODIF. SALDO INICIAL	RECAUDACIÓN LÍQUIDA	REINTEGROS	TOTAL A PAGAR	PAGOS REALIZADOS	PDTE DE PAGO A 31 DICIEMBRE
450025	DDR ROE CONDICIONALIDAD FEAGA	14,65	0,00	51.019,30	0,00	51.033,95	50.824,14	209,81
450026	DDR ROE CONDICIONALIDAD FEADER	2.745,41	0,00	0,00	0,00	2.745,41	0,00	2.745,41
450050	DDR ROE REINTEGROS PPAL FEAGA DDR ROE REINTEGROS INTERESES 1	64.152,93	0,00	251.861,64	0,00	316.014,57	220.013,00	96.001,57
450051	FEAGA DDR ROE REINTEGROS INTERESES 2	0,00	0,00	0,00	0,00	0,00	0,00	0,00
450052	FEAGA	0,00	0,00	42,67	0,00	42,67	42,67	0,00
450053	DDR ROE REINTEGROS SANCIONES FEAGA	0,00	0,00	0,00	0,00	0,00	0,00	0,00
450054	DDR ROE REINTEGROS PPAL FEADER	18.597,17	0,00	88.284,81	0,00	106.881,98	0,00	106.881,98
450055	DDR ROE REINT INTERESES 1 FEADER	1,11	0,00	0,00	0,00	1,11	0,00	1,11
450056	DDR ROE REINT INTERESES 2 FEADER	0,00	0,00	12,31	0,00	12,31	0,00	12,31
450057	DDR ROE REINT SANCIONES FEADER	0,00	0,00	0,00	0,00	0,00	0,00	0,00
450058	DDR ROE REGISTRO SANCIONES FEAGA	8.620,81	0,00	16.169,85	0,00	24.790,66	24.389,40	401,26
450059	DDR ROE REGISTRO SANCIONES FEADER	207,81	0,00	0,00	0,00	207,81	0,00	207,81
450126	DDR ROE CONDICIONALIDAD FEADER	0,00	0,00	569,32	0,00	569,32	367,88	201,44
	TOTAL	94.339,89	0,00	407.959,90	0,00	502.299,79	295.637,09	206.662,70