

## **ACTUALITZACIÓ INFORME SITUACIÓ CAMPANYA CITRÍCOLA 2018/2019 (3/05/2019)**

En el present informe es recull la situació de la campanya citrícola 2018/2019 amb la informació actualitzada a 3 de maig de 2019..

### **1. Previsions de collita**

L'aforament citrícola de la campanya 2018/2019 que es va presentar al setembre de 2018 indicava que s'esperava, en general, un augment de collita significatiu en relació a la campanya precedent. Les primeres estimacions realitzades per la Conselleria d'Agricultura, Medi Ambient, Canvi Climàtic i Desenvolupament Rural van situar les previsions de collita de cítrics en 3.894.543 tones, un 22,9% superior al de la campanya 2017/2018 que es va situar en unes 3.168.382 tones.

Les visites posteriors a camp han revelat en el segon aforament de cítrics que la collita citrícola en la Comunitat Valenciana se situarà en 4.059.380 tones per a aquesta campanya, la qual cosa suposa un augment del 4,2% respecte al primer aforament realitzat al setembre i d'un 28,1% en relació a la campanya passada. Es tracta d'una collita que ha sobrepasat els quatre milions de tones, només superada per les campanyes de 1997/98 i 2006/07. Si es compara la producció estimada en el segon aforament de la campanya actual 2018/19 amb el balanç de la campanya citrícola de fa dos anys, la 2016/17, l'augment seriosa del 2,9%.

En tots els grups es produeix un increment a l'alça respecte a les previsions inicials de setembre de 2018, sent més acusat en mandarines (+7,6%) que en taronges (+2,0%) o llimes (+0,4%), degut principalment a les variacions en l'estimació de Clemenules i Navelina. Per part seua, s'estima que la collita d'aranja serà un 3,2 per cent major que la prevista inicialment.

Les condicions meteorològiques han sigut especialment adverses a causa dels episodis de pluges torrencials de l'octubre i novembre que van causar danys en fruita estimats en unes 211.000 tones de cítrics. Així mateix, la pràctica totalitat de les varietats han emmalaltit de calibres molt justos per a la comercialització, per la qual cosa una part important de la collita no ha pogut passar al circuit comercial, estimant-se aquesta part de la producció perduda en prop de 450.000 tones.

### **2. Situación mercados**

#### 1.1 Calibres

Tant la fruita de la primera part de la campanya com la de la segona es confirma que s'ha caracteritzat per ser presentar calibres molt justos en totes les varietats.

## 1.2 Retirades

**Retirades Ordinàries:** continuen les retirades per part de les Organitzacions de Productors de fruites i hortalisses (OPs). A 15 d'abril, i segons les últimes dades publicades del \*FEGA, les quantitats notificades de retirades de cítrics en la C. Valenciana per via ordinària se situaven en 24.325 t (1.898 t de Satsumes, 11.564 t de Clementines, 5.520 t d'altres mandarines i híbrids i 5.343 t de Taronges)

**Retirades Extraordinàries: Operacions de transformació amb paqament en espècie:** El 2 de gener de 2019 el Ministeri d'Agricultura, Pesca i Alimentació va resoldre la retirada del mercat per les Organitzacions de Productors de de 50.000 t de fruita cítrica (30.000 t de taronges i 20.000 t de xicotets cítrics) per a la gestió de transformació en suc destinat a distribució gratuïta. Aquestes retirades es podien dur a terme entre el 8 de gener i el 31 de març de 2019, si bé aquest termini es va ampliar fins a finals d'abril.

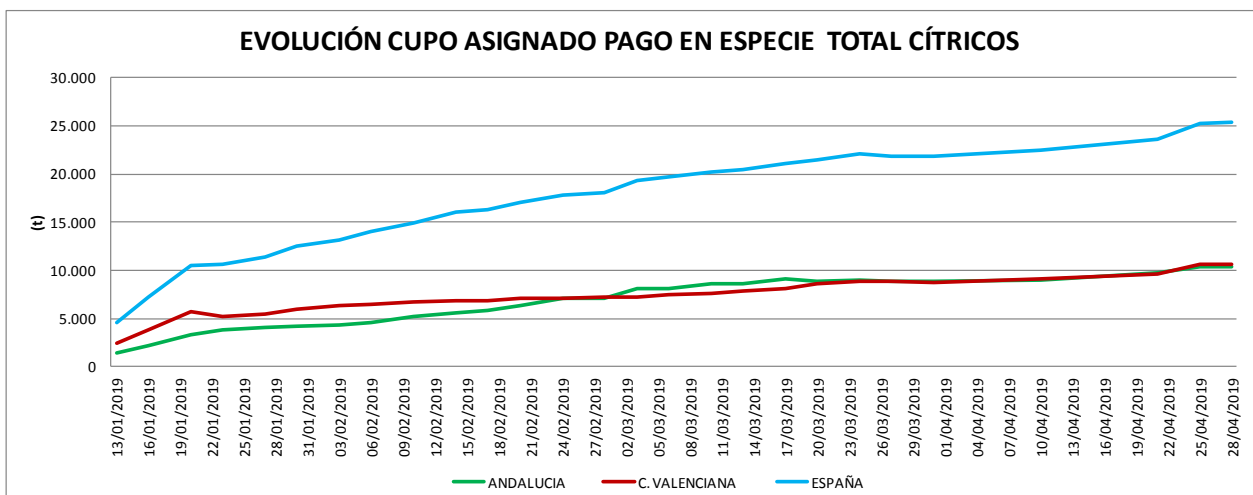
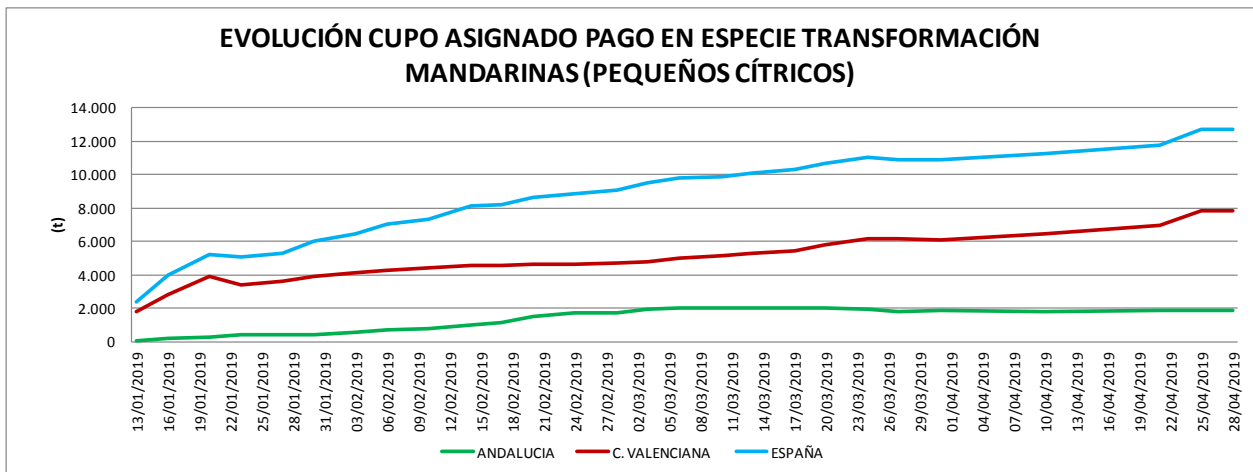
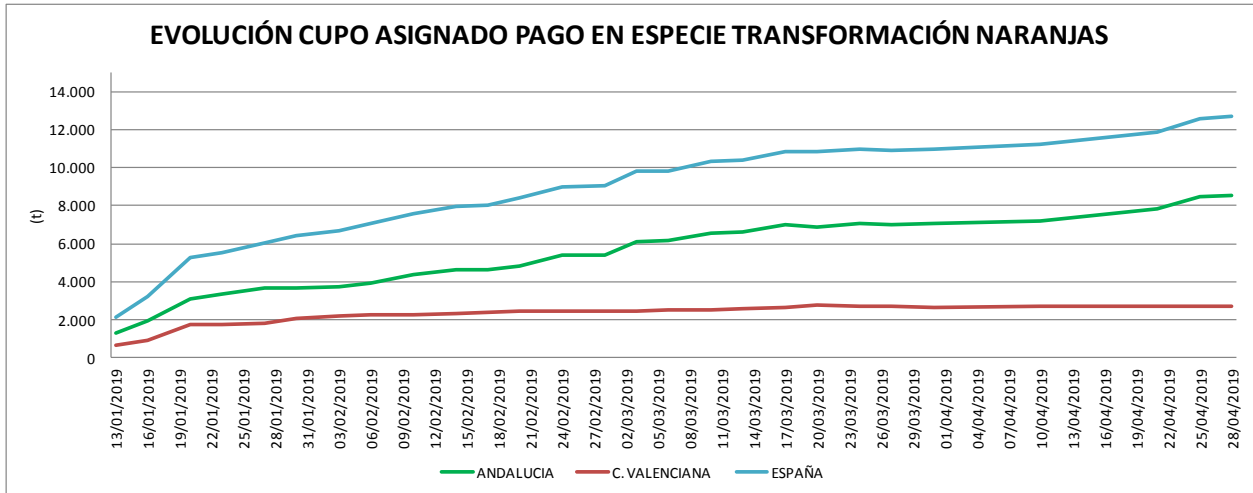
Segons les últimes dades proporcionades pel FEGA, a 28 d'abril, les OPs de la Comunitat Valenciana havien sol·licitat la retirada per aquesta via de 10.563 t: unes 2.698 t de taronges i unes 7.865 t de xicotets cítrics, la qual cosa suposa el 9,0% i el 39,3% dels contingents totals autoritzats sobre el total, respectivament, amb el que ha passat a ser la comunitat que més va cabre assignat té. Li segueix Andalusia amb un contingent assignat de 10.411 tones a retirar de cítrics, si bé aquesta Comunitat té assignades més retirades de taronges (8.525 t, el 28,4% del contingent total) que de mandarines (1.886 t, el 9,4% del contingent nacional).

En el quadre següent es mostra el resum del seguiment dels contingents (kg) Transformació PO Cítrics: notificacions rebudes fins al 28/04/2019 (FEGA)

(Kg)	PRODUCTO	EJECUTADO	VALIDADO	TOTAL ASIGNADO	CUPO	% consumido	Cupo restante
TOTAL ESPAÑA	Naranjas	11.179.979	1.518.000	12.697.979	30.000.000	42,3	17.302.021
	Pequeños cítricos	11.658.074	1.027.000	12.685.074	20.000.000	63,4	7.314.926
Andalucía	Naranjas	7.491.166	1.034.000	8.525.166			
	Pequeños cítricos	1.770.601	115.000	1.885.601			
Aragón	Naranjas	250.000	400.000	650.000			
	Pequeños cítricos	482.635	300.000	782.635			
Cataluña	Naranjas	523.220	0	523.220			
	Pequeños cítricos	1.003.042	0	1.003.042			
Comunitat Valenciana	Naranjas	2.697.833	0	2.697.833			
	Pequeños cítricos	7.252.791	612.000	7.864.791			
Murcia, Región de	Naranjas	217.760	84.000	301.760			
	Pequeños cítricos	1.149.005	0	1.149.005			

Fuente: FEGA

En els gràfics següents es mostra l'evolució del total dels contingents assignats des del seu inici fins a data actual:



Fuente: FEGA

En ells s'aprecia que en les últimes setmanes els nivells de retirada en la C. Valenciana i Andalusia són molt similars, si bé, la primera retira més mandarines (xicotets cítrics) i els contingents notificats han augmentat mentre que s'han mantingut els de taronges. Per part

seua, la segona retira més taronges i, aquest últim mes, ha incrementat la sol·licitud de retirada a suc de taronges i ha pràcticament mantingut la de mandarines.

A 28 d'abril, el contingent nacional assignat sobre el total inicial se situava en el 42,3% per a taronges i 63,4% per a xicotets cítrics, quedant contingent per a retirar al voltant de 17.302 t més per a taronges i 7.315 t més per a xicotets cítrics.

### 1.3 Mercat de varietats tardanes

En aquests moments la campanya està molt avançada centrant-se en les varietats tardanes. En mandarines ja ha finalitzat la campanya de Nadorcott, Tango i la de Orris, i continuen recol·lectant-se Ortaniques amb preus a la baixa i poc interès en els mercats.

Quant a les taronges, la campanya de Lane Late està molt avançada havent-hi pràcticament finalitzat a Alacant i Castelló. Continuen els talls de Powell encara que les festes i les últimes precipitacions han frenat les vendes. Les transaccions es continuen efectuant per a la recol·lecció immediata. En algunes parcel·les la fruita està excessivament madura. L'oferta és alta en els mercats de destinació i la demanda disminueix, amb cotitzacions que es mantenen. Per part seua, les compres de Valències s'han ralentit perquè els comerços mostren interès en la taronja de gran calibre. La major part dels agricultors es mantenen fermes a vendre i estan exigint preus més elevats que els oferits pel comerç.

Per part seua, l'activitat en les transaccions de llima fina és baixa perquè la major part de la fruita pendent de venda té poca qualitat i comerç té més interès a comprar les parcel·les de bona qualitat. La major part dels agricultors mostren inquietud a vendre i el ritme de recol·lecció es reactiva després de les últimes pluges amb una proporció de destríu que es manté en el 50%. L'oferta de llima d'altres països és menor en els mercats de destinació i la demanda s'incrementa amb cotitzacions que augmenten lleugerament. Per part seua, ha iniciat la campanya de llima Verna i els comerços han començat a tindre més interès a comprar perquè hi ha menys existències de llima fina i la major part dels agricultors es mantenen fermes a vendre. El ritme de recol·lecció és sota i la llima es troba en un estat òptim de qualitat.

### 1.4 Preus

En aquests moments, setmana 17 de 2019, l'Ortanique ha cotitzat entre 0,07-0,11 €/Kg arbre a València. Per part seua, les Navel Lane Late s'han pagat a València entre 0,10-0,15€/Kg arbre. En el cas de la Navel Powell les transaccions s'han situat entre 0,10-0,18 €/kg arbre a Alacant i 0,13-0,21 €/kg arbre a València i les Valències a 0,19 €/kg arbre a Alacant, entre 0,12 i 0,17€/kg arbre a Castelló i 0,15-0,21 €/kg arbre a València.

Quant a la llima, els preus han tingut un repunt i s'han situat entre 0,10-0,25€/kg arbre a Alacant.

En l'Annex es mostren gràfics de l'evolució dels preus en origen percebuts pels citricultors setmanalment.

### 3. Exportacions cítriques

Analitzats les dades d'exportació obtinguts de la base de dades Datacomex del Ministeri d'Indústria, Comerç i Turisme, s'observa que els enviaments de les varietats cítriques de setembre a febrer (últimes dades disponibles) de la Comunitat Valenciana van experimentar un descens del 9,1% del valor respecte a la campanya precedent.

En aquests sis mesos de campanya s'han exportat des de la Comunitat Valenciana 624.427 tones de taronges (+1,9% respecte als mateixos mesos de la campanya anterior) per valor de 381,2 milions d'euros (-10,2% en relació al mateix període de la campanya passada), 1.067.880 tones de mandarines (+7,2%) per import de 838,7 milions d'euros (-9,8% en relació a les mateixes dates de la campanya 17/18), 99.928 tones de llimes (+4,2%) per 108,5 milions d'euros (+1,5%) i 12.617 tones d'aranges (-10,8%) que van aconseguir els 12,8 milions d'euros.

#### EXPORTACIONES DE CÍTRICOS DE LA C. VALENCIANA

##### Valor exportado por campañas

Campaña/miles €	Sep2016/Feb17	Sep2017/Feb18	Sep2018/Feb19	% variación 18/19-17/18	% variación 18/19-16/17
Naranja	437.708	424.558	381.150	-10,2	-12,9
Mandarina	885.939	930.108	838.734	-9,8	-5,3
Limón	90.802	106.823	108.458	1,5	19,4
Pomelo	12.887	14.333	12.784	-10,8	-0,8
<b>Total Cítricos</b>	<b>1.427.336</b>	<b>1.475.823</b>	<b>1.341.126</b>	<b>-9,1</b>	<b>-6,0</b>

##### Volumen exportado por campañas

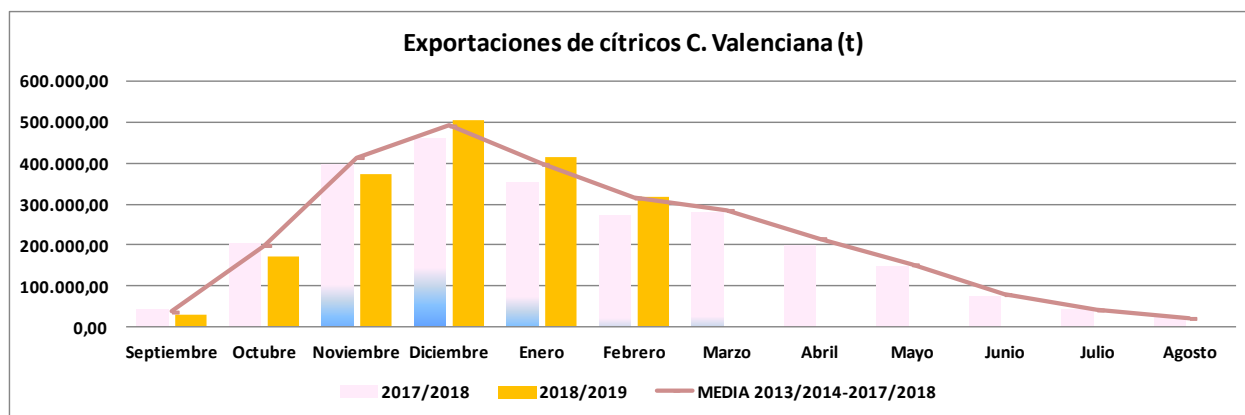
Campaña/toneladas	Sep2016/Feb17	Sep2017/Feb18	Sep2018/Feb19	% variación 18/19-17/18	% variación 18/19-16/17
Naranja	652.588	612.561	624.427	1,9	-4,3
Mandarina	1.016.348	995.773	1.067.880	7,2	5,1
Limón	84.025	95.924	99.928	4,2	18,9
Pomelo	13.482	14.149	12.617	-10,8	-6,4
<b>Total Cítricos</b>	<b>1.766.444</b>	<b>1.718.407</b>	<b>1.804.852</b>	<b>5,0</b>	<b>2,2</b>

## Precio €/kg por campañas

Precio €/kg	Sep2016/Feb17	Sep2017/Feb18	Sep2018/Feb19	% variación 18/19-17/18	% variación 18/19-16/17
Naranja	0,67	0,69	0,61	-11,9	-9,0
Mandarina	0,87	0,93	0,79	-15,9	-9,9
Limón	1,08	1,11	1,09	-2,5	0,4
Pomelo	0,96	1,01	1,01	0,0	6,0
<b>Total Cítricos</b>	<b>0,81</b>	<b>0,86</b>	<b>0,74</b>	<b>-13,5</b>	<b>-8,0</b>

Fuente: Elaboración propia a partir de la base de datos DataComex del Ministerio de Industria, Comercio y Turismo. Datos provisionales.

En el gràfic següent s'observa l'evolució mensual de les exportacions de cítrics des de la C. Valenciana de les últimes campanyes en relació amb la mitjana de les cinc anteriors. En ell es constata que el retard en la campanya de comercialització, en els tres primers mesos de la campanya, s'ha traslladat als enviaments de fruita.



Fuente: DATACOMEX (26/04/2019)

### 2.1. Importacions d'altres països productors

En el període entre l'anterior informe i este, s'han actualitzat les dades en EUROSTAT, sent els últims corresponents al mes de febrer.

En els següents quadres es presenten les dades per campanyes de les importacions europees de cítrics des de Sud-àfrica, Egipte, el Marroc i Turquia comparats amb les exportacions de cítrics d'Espanya a la UE-28.

IMPORTACIONES DE CÍTRICOS DE LA UE-28 DESDE SUDÁFRICA vs EXPORTACIONES CÍTRICOS ESPAÑA (t)								
(t)	2015/2016		2016/2017		2017/2018		2018/2019	
	IMP. UE SUDAF. 15/16	EXP. ESP. 15/16	IMP. UE SUDAF. 16/17	EXP. ESP. 16/17	IMP. UE SUDAF. 17/18	EXP. ESP. 17/18	IMP. UE SUDAF. 18/19	EXP. ESP. 18/19
SEPTIEMBRE	166.113,4	59.247,6	156.990,0	53.657,1	181.419,0	71.681,9	178.262,4	49.284,2
OCTUBRE	86.751,4	276.352,8	59.729,0	280.143,0	121.404,1	285.612,5	157.098,8	226.694,4
NOVIEMBRE	2.516,3	552.554,7	1.270,1	571.010,5	7.326,8	535.901,2	2.888,6	490.854,4
DICIEMBRE	188,1	652.410,2	58,6	617.552,6	644,5	623.610,6	266,7	663.173,2
ENERO	56,9	545.053,3	83,9	542.279,9	155,4	494.228,4	98,7	561.272,7
FEBRERO	178,6	467.187,8	44,0	444.784,8	71,9	406.490,4	14,8	448.498,2
MARZO	161,1	424.148,8	175,7	430.542,5	145,9	407.949,7		
ABRIL	10.380,5	310.681,1	8.633,8	303.845,2	5.840,2	307.995,6		
MAYO	36.798,8	197.283,1	32.221,8	232.445,1	34.730,4	247.738,2		
JUNIO	108.481,7	95.519,4	79.574,9	142.555,5	104.145,6	131.017,6		
JULIO	139.077,1	46.584,0	150.022,6	80.704,9	139.694,7	77.271,7		
AGOSTO	159.730,1	36.629,6	160.828,1	46.369,7	190.427,0	46.569,8		
<b>TOTAL CAMPAÑA</b>	<b>710.434,0</b>	<b>3.663.652,4</b>	<b>649.632,5</b>	<b>3.745.890,6</b>	<b>786.005,5</b>	<b>3.636.067,5</b>	<b>338.630,0</b>	<b>2.439.777,0</b>

IMPORTACIONES DE CÍTRICOS DE LA UE-28 DESDE EGIPTO vs EXPORTACIONES CÍTRICOS ESPAÑA (t)								
(t)	2015/2016		2016/2017		2017/2018		2018/2019	
	IMP. UE EGIPTO 15/16	EXP. ESP. 15/16	IMP. UE EGIPTO 16/17	EXP. ESP. 16/17	IMP. UE EGIPTO 17/18	EXP. ESP. 17/18	IMP. UE EGIPTO 18/19	EXP. ESP. 18/19
SEPTIEMBRE	142,3	59.247,6	281,7	53.657,1	170,6	71.681,9	151,0	49.284,2
OCTUBRE	1,3	276.352,8	273,3	280.143,0	188,2	285.612,5	53,2	226.694,4
NOVIEMBRE	107,8	552.554,7	342,7	571.010,5	105,2	535.901,2	145,2	490.854,4
DICIEMBRE	7.591,1	652.410,2	7.225,5	617.552,6	4.456,6	623.610,6	3.946,6	663.173,2
ENERO	22.170,4	545.053,3	32.853,0	542.279,9	33.490,6	494.228,4	35.223,5	561.272,7
FEBRERO	44.979,1	467.187,8	39.976,3	444.784,8	36.970,0	406.490,4	40.996,7	448.498,2
MARZO	52.517,4	424.148,8	70.280,7	430.542,5	73.126,8	407.949,7		
ABRIL	64.325,5	310.681,1	73.170,7	303.845,2	95.789,5	307.995,6		
MAYO	50.814,6	197.283,1	52.180,9	232.445,1	70.138,5	247.738,2		
JUNIO	23.697,7	95.519,4	11.655,7	142.555,5	19.210,4	131.017,6		
JULIO	2.160,8	46.584,0	1.029,2	80.704,9	2.050,3	77.271,7		
AGOSTO	396,5	36.629,6	677,2	46.369,7	978,8	46.569,8		
<b>TOTAL CAMPAÑA</b>	<b>268.904,5</b>	<b>3.663.652,4</b>	<b>289.946,9</b>	<b>3.745.890,6</b>	<b>336.675,5</b>	<b>3.636.067,5</b>	<b>80.516,2</b>	<b>2.439.777,0</b>

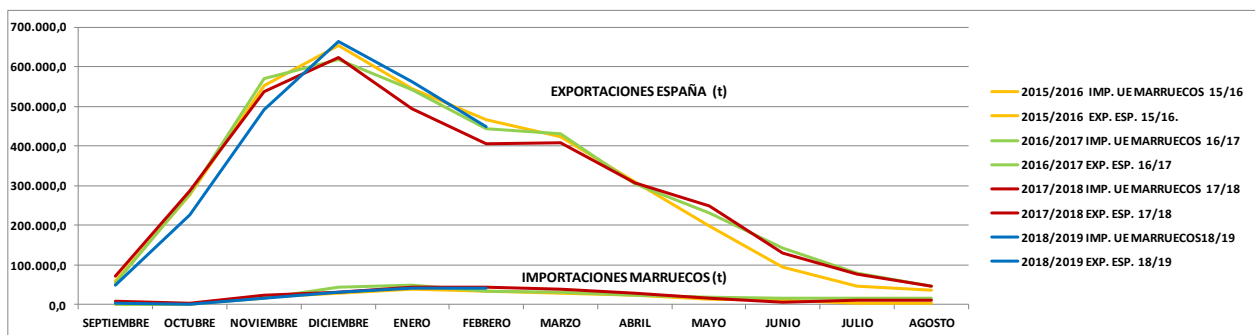
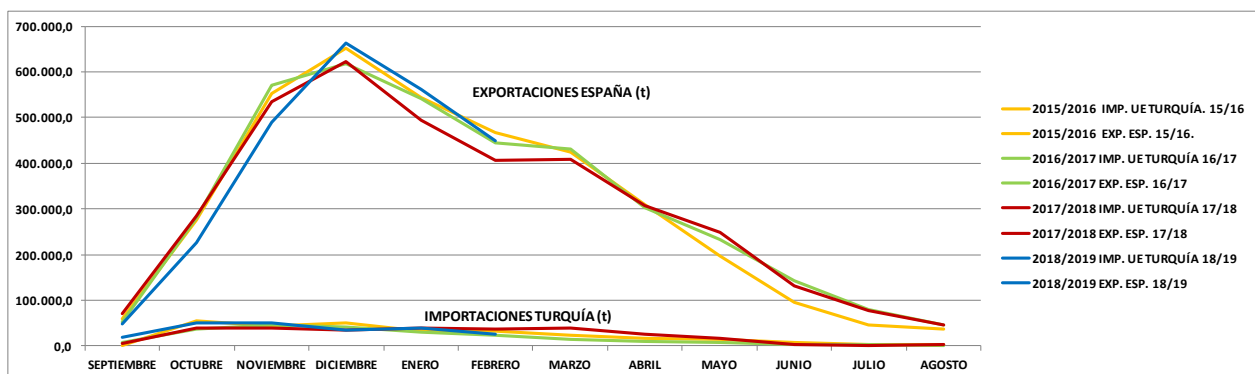
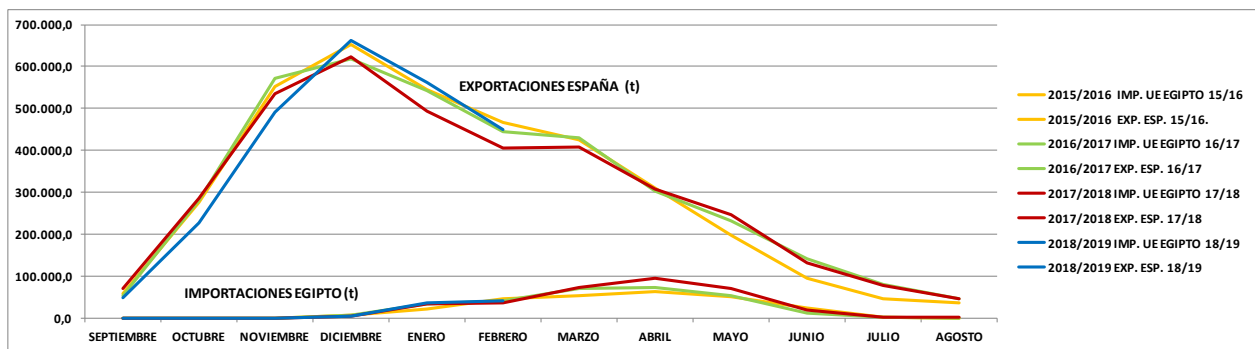
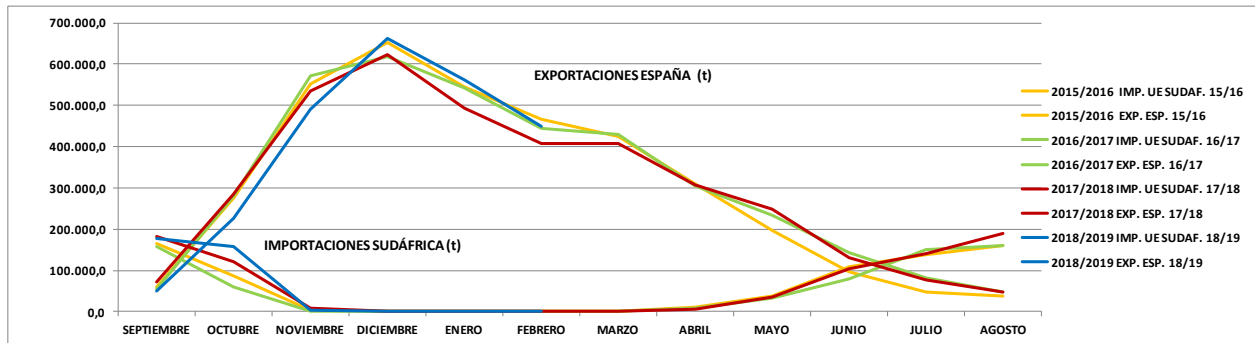
IMPORTACIONES DE CÍTRICOS DE LA UE-28 DESDE TURQUÍA vs EXPORTACIONES CÍTRICOS ESPAÑA								
(t)	2015/2016		2016/2017		2017/2018		2018/2019	
	IMP. UE TURQUÍA 15/16	EXP. ESP. 15/16	IMP. UE TURQUÍA 16/17	EXP. ESP. 16/17	IMP. UE TURQUÍA 17/18	EXP. ESP. 17/18	IMP. UE TURQUÍA 18/19	EXP. ESP. 18/19
SEPTIEMBRE	1.968,1	59.247,6	8.216,2	53.657,1	5.579,0	71.681,9	19.824,3	49.284,2
OCTUBRE	54.208,6	276.352,8	37.730,6	280.143,0	39.520,4	285.612,5	49.378,4	226.694,4
NOVIEMBRE	43.315,2	552.554,7	46.347,9	571.010,5	38.240,1	535.901,2	49.481,2	490.854,4
DICIEMBRE	50.772,9	652.410,2	41.680,8	617.552,6	34.833,7	623.610,6	34.334,7	663.173,2
ENERO	33.058,3	545.053,3	30.311,7	542.279,9	38.969,7	494.228,4	38.801,2	561.272,7
FEBRERO	31.930,4	467.187,8	22.567,1	444.784,8	37.127,5	406.490,4	26.199,6	448.498,2
MARZO	22.478,3	424.148,8	15.118,3	430.542,5	39.205,0	407.949,7		
ABRIL	15.548,2	310.681,1	9.012,0	303.845,2	24.882,8	307.995,6		
MAYO	15.373,8	197.283,1	6.699,1	232.445,1	17.138,7	247.738,2		
JUNIO	8.472,5	95.519,4	3.753,8	142.555,5	4.050,3	131.017,6		
JULIO	3.544,5	46.584,0	3.034,3	80.704,9	1.811,7	77.271,7		
AGOSTO	2.192,6	36.629,6	1.880,3	46.369,7	2.897,7	46.569,8		
<b>TOTAL CAMPAÑA</b>	<b>282.863,4</b>	<b>3.663.652,4</b>	<b>226.352,1</b>	<b>3.745.890,6</b>	<b>284.256,6</b>	<b>3.636.067,5</b>	<b>218.019,4</b>	<b>2.439.777,0</b>

IMPORTACIONES DE CÍTRICOS DE LA UE-28 DESDE MARRUECOS vs EXPORTACIONES CÍTRICOS ESPAÑA (t)								
(t)	2015/2016		2016/2017		2017/2018		2018/2019	
	IMP. UE MARRUECOS 15/16	EXP. ESP. 15/16.	IMP. UE MARRUECOS 16/17	EXP. ESP. 16/17	IMP. UE MARRUECOS 17/18	EXP. ESP. 17/18	IMP. UE MARRUECOS 18/19	EXP. ESP. 18/19
SEPTIEMBRE	2.052,4	59.247,6	125,6	53.657,1	8.412,8	71.681,9	2.770,5	49.284,2
OCTUBRE	2.267,6	276.352,8	497,3	280.143,0	3.313,3	285.612,5	643,0	226.694,4
NOVIEMBRE	19.152,7	552.554,7	15.956,3	571.010,5	24.678,8	535.901,2	17.101,9	490.854,4
DICIEMBRE	30.110,0	652.410,2	45.326,2	617.552,6	32.085,8	623.610,6	32.487,2	663.173,2
ENERO	40.101,2	545.053,3	49.214,3	542.279,9	44.892,1	494.228,4	42.630,8	561.272,7
FEBRERO	34.654,5	467.187,8	35.132,9	444.784,8	44.775,9	406.490,4	40.988,4	448.498,2
MARZO	30.163,3	424.148,8	31.001,5	430.542,5	40.091,1	407.949,7		
ABRIL	22.903,6	310.681,1	24.414,0	303.845,2	27.783,2	307.995,6		
MAYO	13.871,0	197.283,1	19.420,3	232.445,1	15.116,0	247.738,2		
JUNIO	12.042,0	95.519,4	15.215,2	142.555,5	6.595,8	131.017,6		
JULIO	4.414,3	46.584,0	16.293,1	80.704,9	11.856,7	77.271,7		
AGOSTO	4.759,3	36.629,6	16.616,3	46.369,7	10.605,6	46.569,8		
<b>TOTAL CAMPAÑA</b>	<b>216.491,9</b>	<b>3.663.652,4</b>	<b>269.213,0</b>	<b>3.745.890,6</b>	<b>270.207,1</b>	<b>3.636.067,5</b>	<b>136.621,8</b>	<b>2.439.777,0</b>

Fuente: EUROSTAT 26/04/2019



En els gràfics següents es presenten les exportacions espanyoles d'agres per campanyes comparant-les amb les importacions d'aquests altres països productors.



Per part seua, en els quadres següents es mostren les dades d'exportació de cítrics obtinguts de la base de dades d'EUROSTAT d'aquests països per campanya. Cal tindre en compte que aquestes dades inclouen les llimes.

IMPORTACIONES DE CÍTRICOS POR LA UE-28 DE TERCEROS PAÍSES POR CAMPAÑA (Miles €)							
	2015/2016	2016/2017	2017/2018	2018/2019 (sep-feb)	PROM. 15/16-17/18	17/18 vs 16/17 (%)	17/18 vs PROMEDIO (%)
<b>SUDÁFRICA</b>	624.250	599.488	688.711	281.746	637.483	14,9	8,0
<b>TURQUÍA</b>	205.521	162.493	199.061	146.526	189.025	22,5	5,3
<b>EGIPTO</b>	129.895	146.602	165.680	42.842	147.392	13,0	12,4
<b>MARRUECOS</b>	173.473	201.691	211.095	104.124	195.420	4,7	8,0

IMPORTACIONES DE CÍTRICOS POR LA UE-28 DE TERCEROS PAÍSES POR CAMPAÑA (t)							
	2015/2016	2016/2017	2017/2018	2018/2019 (sep-feb)	PROM. 15/16-17/18	17/18 vs 16/17 (%)	17/18 vs PROMEDIO (%)
<b>SUDÁFRICA</b>	710.434	649.633	786.006	338.640	715.357	21,0	9,9
<b>TURQUÍA</b>	282.863	226.352	284.257	224.632	264.491	25,6	7,5
<b>EGIPTO</b>	268.905	289.947	336.676	84.205	298.509	16,1	12,8
<b>MARRUECOS</b>	216.492	269.213	270.207	145.146	251.971	0,4	7,2

IMPORTACIONES DE CÍTRICOS POR LA UE-28 DE TERCEROS PAÍSES POR CAMPAÑA (€/kg)							
	2015/2016	2016/2017	2017/2018	2018/2019 (sep-feb)	PROM. 15/16-17/18	17/18 vs 16/17 (%)	17/18 vs PROMEDIO (%)
<b>SUDÁFRICA</b>	0,88	0,92	0,88	0,83	0,89	-5,0	-1,8
<b>TURQUÍA</b>	0,73	0,72	0,70	0,65	0,71	-2,5	-2,0
<b>EGIPTO</b>	0,48	0,51	0,49	0,51	0,49	-2,7	-0,3
<b>MARRUECOS</b>	0,80	0,75	0,78	0,72	0,78	4,3	0,5

Fuente: EUROSTAT (26/04/2019)

**ANNEX:**

*Evolució dels preus setmanals percebuts pels citricultors valencians:*

**Varietats tardanes:**

