

PLAN DE PREVENCIÓN DE INCENDIOS FORESTALES DE LA DEMARCACIÓN DE CHELVA



AÑO DE REDACCIÓN: 2007

PLAN DE
INFRAESTRUCTURAS
ANEXO FICHA DE
DEPÓSITOS

FICHA DEPÓSITOS

DATOS DE IDENTIFICACIÓN

Nombre del depósito: _____ N° de Identificación: _____

Demarcación: _____

DATOS DE UBICACIÓN

Monte: _____ T. Municipal: _____ Partida: _____

Coordenadas: X _____ Y _____

CARACTERÍSTICAS CONSTRUCTIVAS

Metálico Mampostería Otros: _____

Hormigón Bloques rellenos

Altura: _____ metros

Diámetro: _____ metros

Longitud: _____ metros

Anchura: _____ metros

CAPTACIÓN DE AGUA

Manantial Canal Red de agua potable

Fuente Acequia Red de agua no potable

Escorrentía Con cubas Otro depósito

Otra manera: _____

RED DE TUBERÍAS

TRAMO	DIÁMETRO	LONGITUD	MATERIAL
General abastecimiento			
Desagüe de fondo			
Aliviadero			
Llenado depósito auxiliar			
Abrevadero ganado			
Bebedero			

VALVULERÍA

FUNCIÓN	TIPO	MEDIDA	MATERIAL
Cierre línea principal			
Cierre entrada depósito			
Desagüe de fondo			
Depósito auxiliar			
Abrevadero			
Bebedero			
Boya			

BOMBA

CARACTERÍSTICAS	DATOS
Marca	
Modelo	
Potencia (CV)	
Caudal máximo	
Fecha instalación	
Instalador	













MOTOR

CARACTERÍSTICAS	DATOS
Marca	
Modelo	
Potencia (CV)	
Depósito combustible (litros)	
Fecha instalación	
Instalador	

PROTECCIÓN

- Tramex
 Vallado perimetral
- Otro: _____

CROQUIS DE LA INSTALACIÓN

Válvula		Línea		Hidrante	
Bomba		Depósito principal		Fuente	
Motor		Depósito auxiliar			
Ventosa		Abrevadero			
Boya		Bebedero			

TRABAJOS REALIZADOS (Fecha y descripción)