

# PLAN DE PREVENCIÓN DE INCENDIOS FORESTALES DE LA DEMARCACIÓN DE ALTEA



AÑO DE REDACCIÓN: 2007  
ACTUALIZACIÓN: 2013

PLAN DE  
INFRAESTRUCTURAS  
ANEXO FICHA DE  
DEPÓSITOS

## FICHA DEPÓSITOS

### DATOS DE IDENTIFICACIÓN

Nombre del depósito: \_\_\_\_\_ N° de Identificación: \_\_\_\_\_

Demarcación: \_\_\_\_\_

### DATOS DE UBICACIÓN

Monte: \_\_\_\_\_ T. Municipal: \_\_\_\_\_ Partida: \_\_\_\_\_

Coordenadas: X \_\_\_\_\_ Y \_\_\_\_\_

### CARACTERÍSTICAS CONSTRUCTIVAS

Metálico       Mampostería       Otros: \_\_\_\_\_

Hormigón       Bloques rellenos

Altura: \_\_\_\_\_ metros

Diámetro: \_\_\_\_\_ metros

Longitud: \_\_\_\_\_ metros

Anchura: \_\_\_\_\_ metros

### CAPTACIÓN DE AGUA

Manantial       Canal       Red de agua potable

Fuente       Acequia       Red de agua no potable

Escorrentía       Con cubas       Otro depósito

Otra manera: \_\_\_\_\_

### RED DE TUBERÍAS

TRAMO	DIÁMETRO	LONGITUD	MATERIAL
General abastecimiento			
Desagüe de fondo			
Aliviadero			
Llenado depósito auxiliar			
Abrevadero ganado			
Bebedero			

### VALVULERÍA

FUNCIÓN	TIPO	MEDIDA	MATERIAL
Cierre línea principal			
Cierre entrada depósito			
Desagüe de fondo			
Depósito auxiliar			
Abrevadero			
Bebedero			
Boya			

### BOMBA

CARACTERÍSTICAS	DATOS
Marca	
Modelo	
Potencia (CV)	
Caudal máximo	
Fecha instalación	
Instalador	

### MOTOR













CARACTERÍSTICAS	DATOS
Marca	
Modelo	
Potencia (CV)	
Depósito combustible (litros)	
Fecha instalación	
Instalador	

### PROTECCIÓN

- Tramex  Vallado perimetral
- Otro: \_\_\_\_\_



### CROQUIS DE LA INSTALACIÓN

Válvula		Línea		Hidrante	
Bomba		Depósito principal		Fuente	
Motor		Depósito auxiliar			
Ventosa		Abrevadero			
Boya		Bebedero			

### TRABAJOS REALIZADOS (Fecha y descripción)